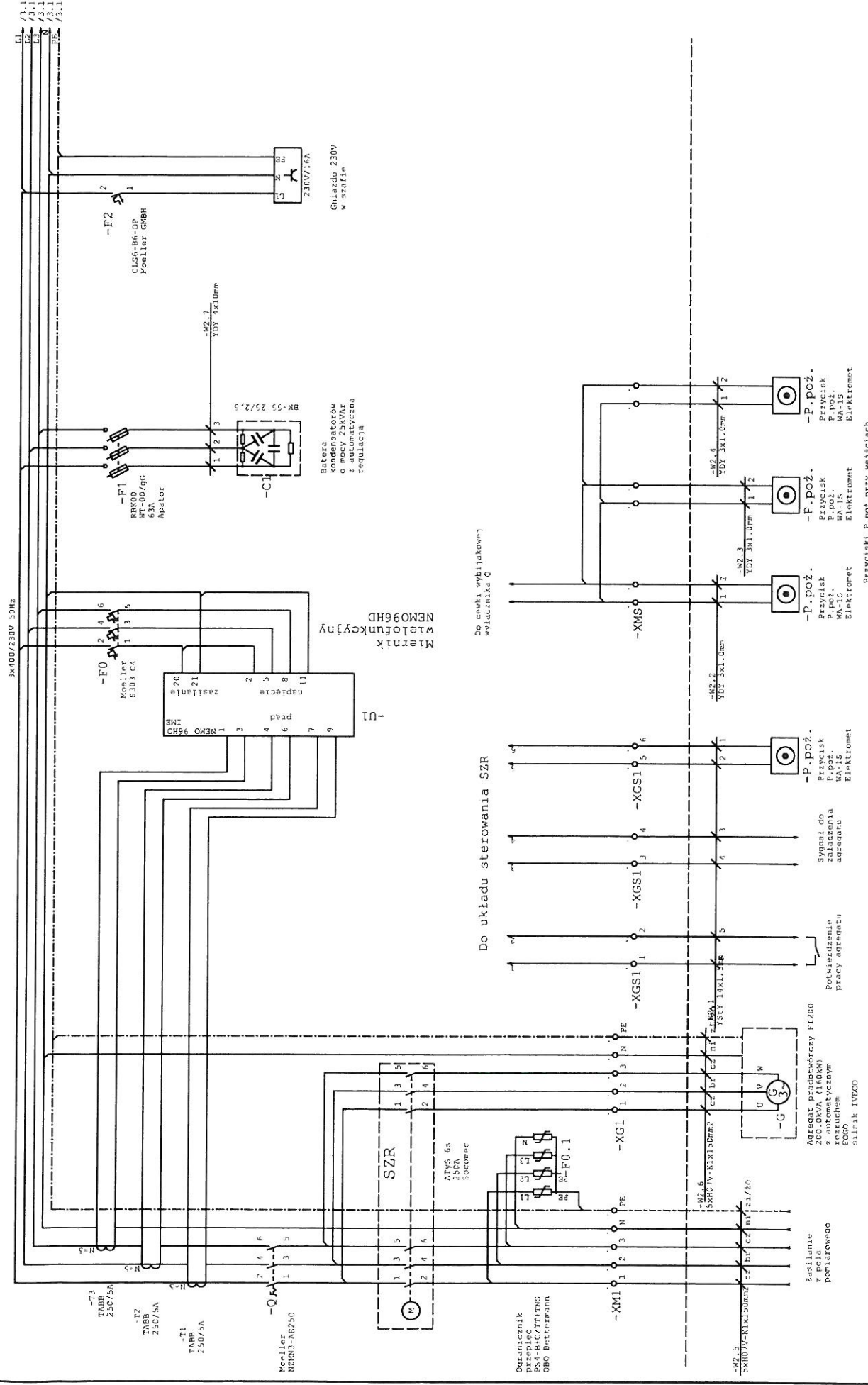


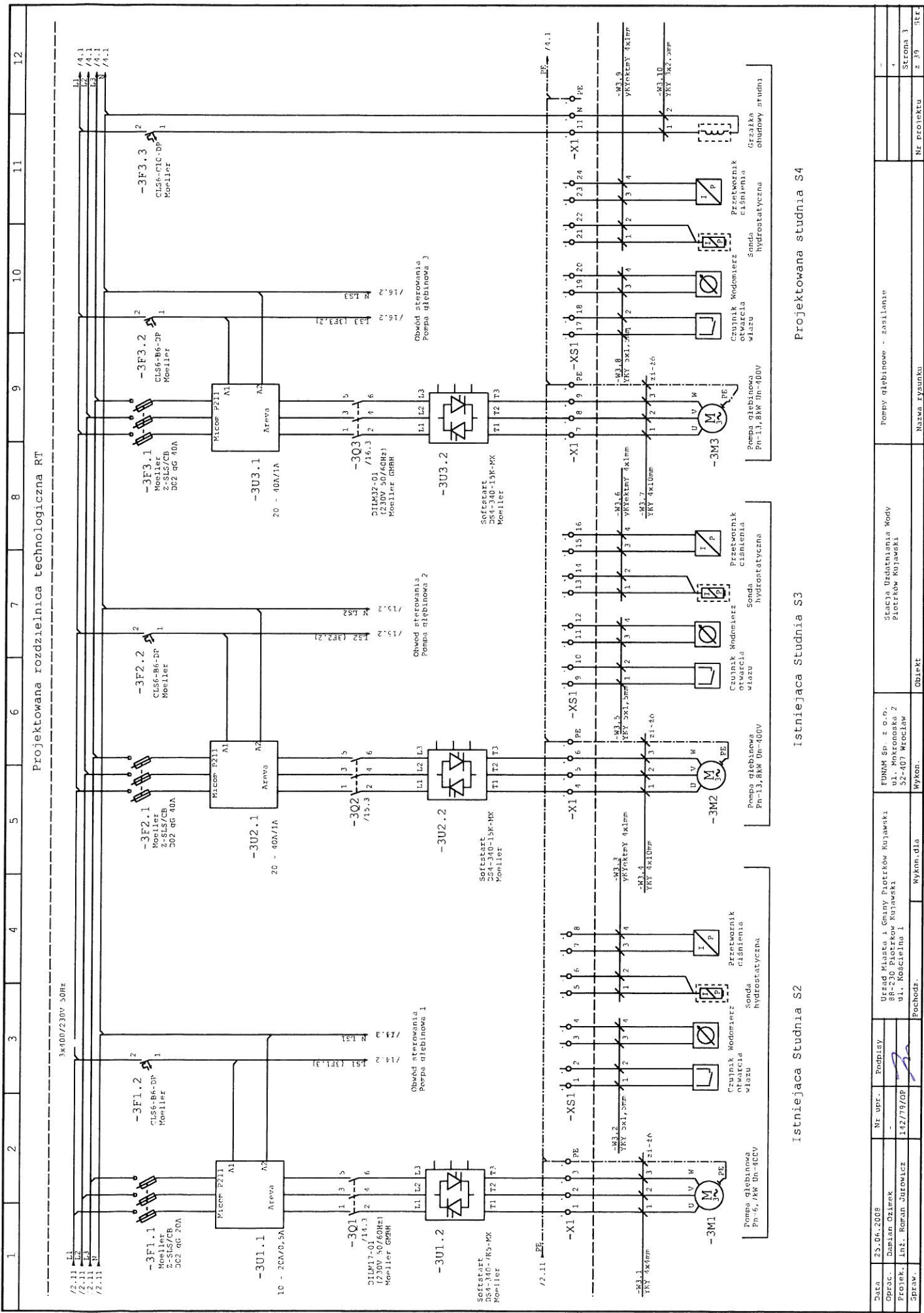
Zasilanie z istniejącej stacji transformatorowej STA6 - 1448

1	2	3	4	5	6	7	8	9	10	11	12
Projektowana rozdzielnica technologiczna RT											
Układ pomiarowy											
Stacja Uzdatniania Nody Piotrków Kujawski											
FONAR Sp. z o.o. ul. Mokreńska 2 52-407 Wrocław											
Wykon.											
Wykon.dla											
Pochodzą.											
Objekt											
Nazwa rysunku											
Nr projektu											
Strona 1											
z 39											
Str.											5

Projektowana rozdzielnica technologiczna RT



Data: 25.06.2008	Nr. upr.:	Podpisz:	Objekt: Wykon. dla	Wykon. dla: Wykon.	Wykon. dla: Wykon. dla 2	Wykon. dla: Wykon. dla	Wykon. dla: Wykon. dla	Wykon. dla: Wykon. dla	Wykon. dla: Wykon. dla
Oprac.: Damian Ozińsk	-	-	88-230 Piotrków Kujawski	88-230 Piotrków Kujawski	88-230 Piotrków Kujawski	88-230 Piotrków Kujawski	88-230 Piotrków Kujawski	88-230 Piotrków Kujawski	88-230 Piotrków Kujawski
Projekt: inż. Roman Skrzypczak	102/19/0P	-	ul. Koszciuszki 1	ul. Koszciuszki 1	ul. Koszciuszki 1	ul. Koszciuszki 1	ul. Koszciuszki 1	ul. Koszciuszki 1	ul. Koszciuszki 1
Spraw.	-	-	Rozbzd.	Rozbzd.	Rozbzd.	Rozbzd.	Rozbzd.	Rozbzd.	Rozbzd.
-	-	-	-	-	-	-	-	-	-
-	-	-	-	-	-	-	-	-	-



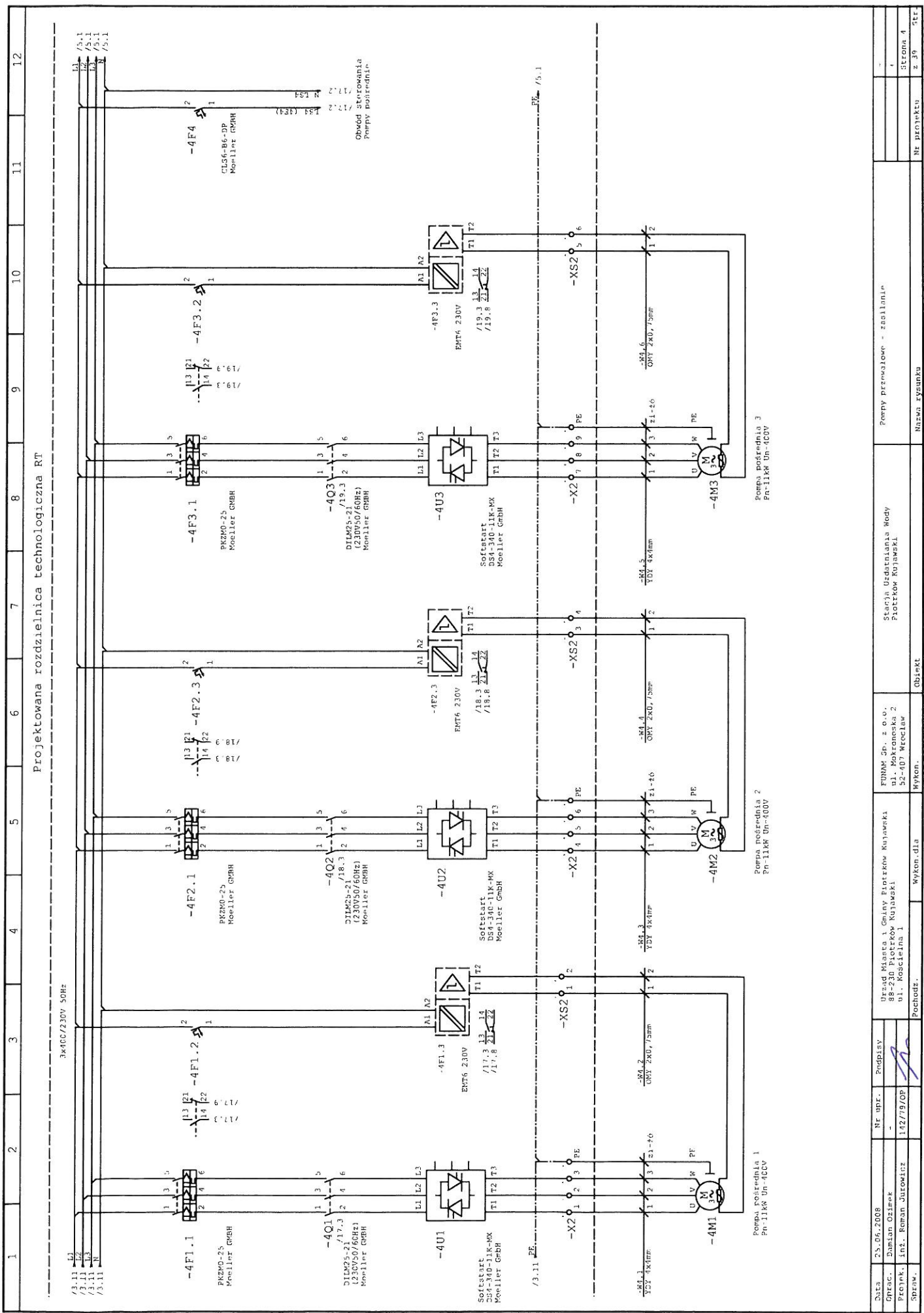
Projektowana rozdzielnica technologiczna RT

Projektowana studnia S4

Istniejąca Studnia S3

Istniejąca Studnia S2

Data	25.04.2008	Nr upr.	Podpisz	Nazwa rysunku	Pompy głębinowe - zasilanie	Strona 3
	Opis: Damian Oziarek					
Projek.	Łuk. Roman Gutwicz	142/79/OP				
SPRAW.						
Pobudz.						
Wykon. dla						
Wykon.						
Stacja Uzdatniania Wody						
Placówek Kujawski						
FUNKH Sp. z o.o.						
ul. Mokoska 2						
52-107 Wrocław						
Obiekt						
Nr projektu						
Z 30						
Strona 3						



Projektowana rozdzielnica technologiczna RT

1	2	3	4	5	6	7	8	9	10	11	12
3x11kV/230V 50Hz											
Obwód sterowania Pompy rozdzielnicze											
Pompa rozdzielnicza 1 Pn-11kV Un-400V											
Pompa rozdzielnicza 2 Pn-11kV Un-400V											
Pompa rozdzielnicza 3 Pn-11kV Un-400V											
Stacja Urządnicowa Wody Płotków Kujawski											
Pompy przelajowe - zaalimlr											
Nazwa rysunku											
Nr projektu											
z 39											
Strona 4											

Data	25.06.2008	Nr upr.	Podpis
Opisac.	Damian Ozimek		
Projek.	inf. Roman Gutwicz	142/9/OP	
SPRAW.			

FUNKC. Sp. z o.o.	
ul. Koscielna 2	
52-407 Pęcice	

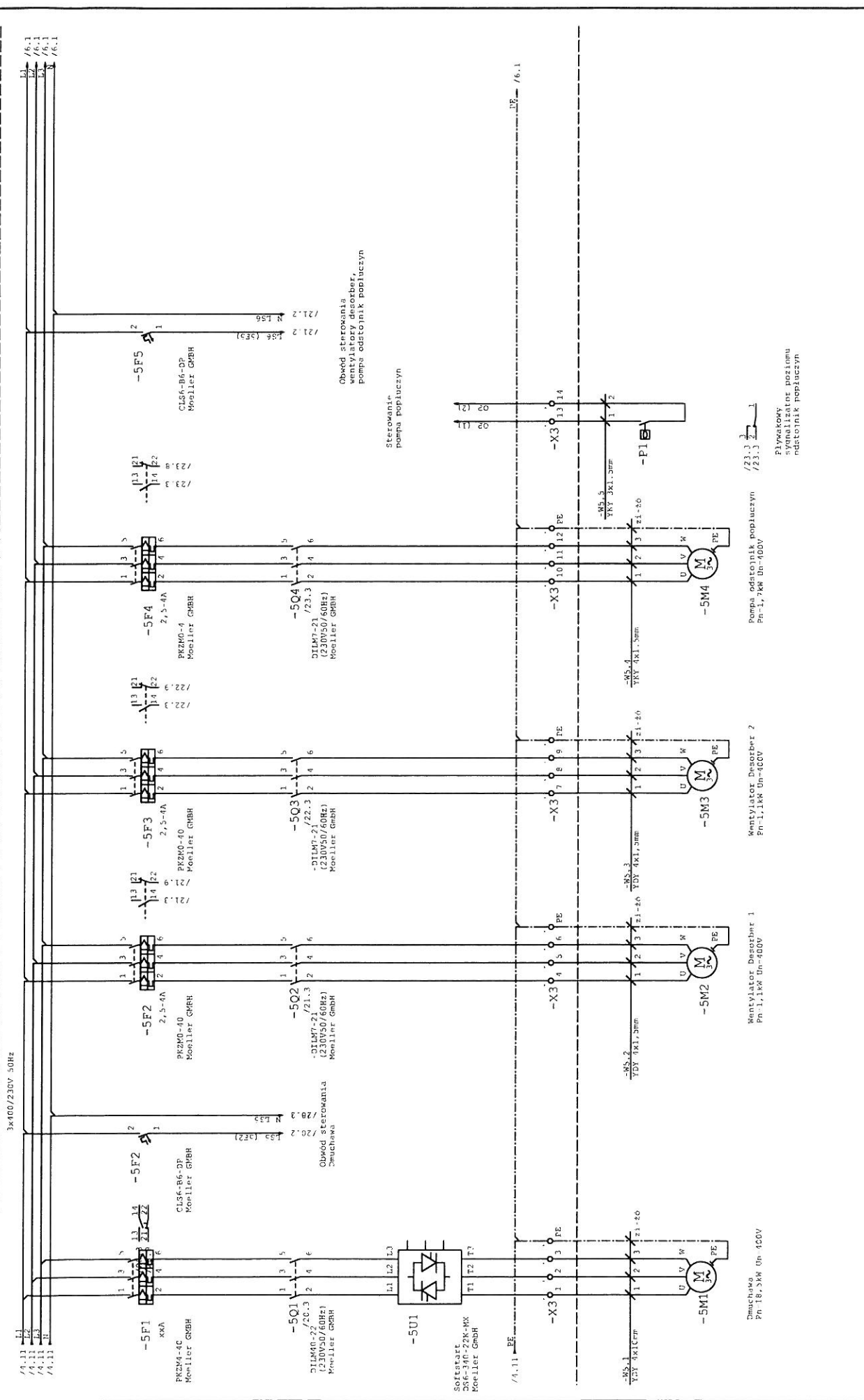
Wykon.	
Objekt	

Wykon.	
Objekt	

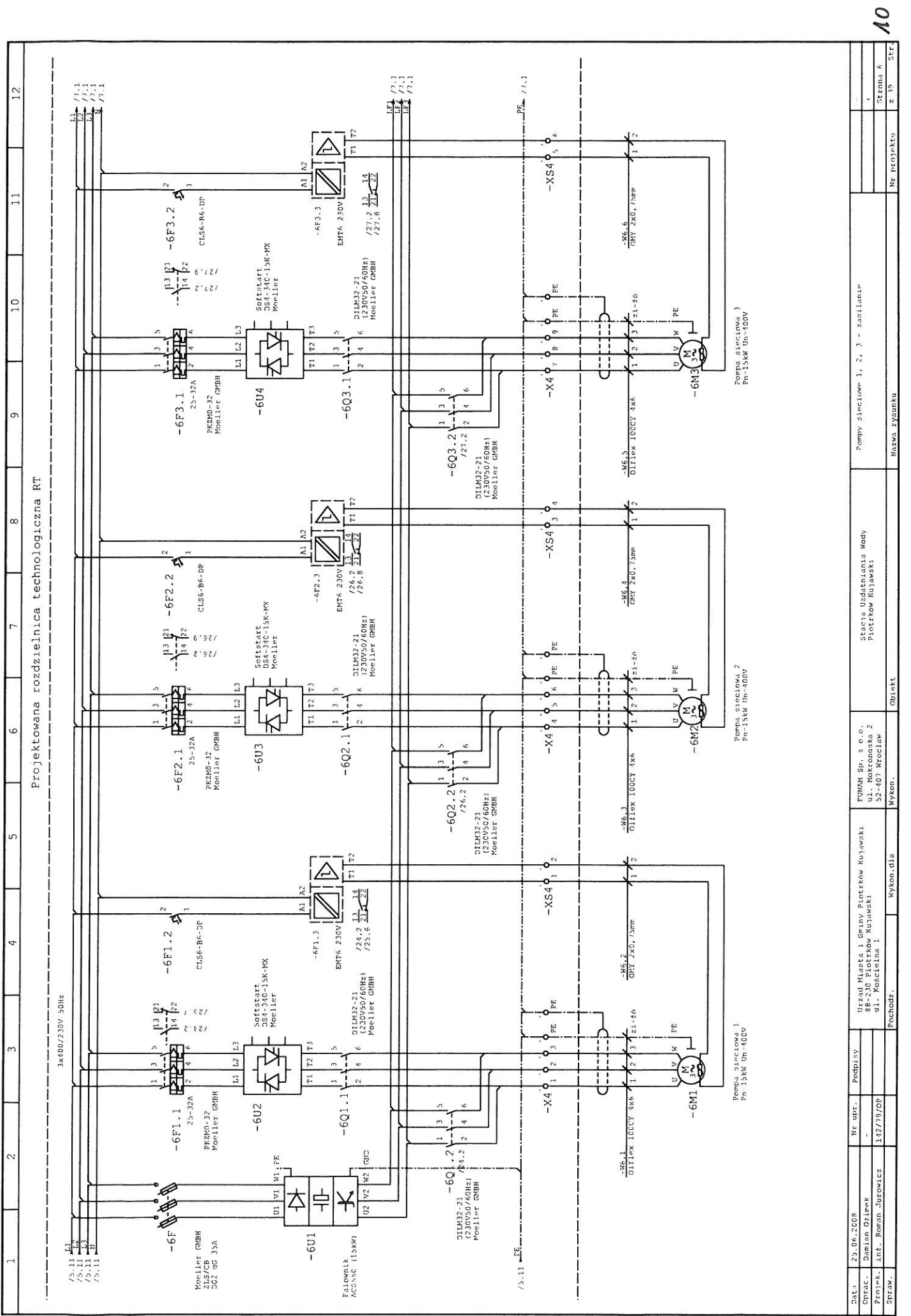
Wykon.	
Objekt	

Wykon.	
Objekt	

Projektowana rozdzielnica technologiczna RT



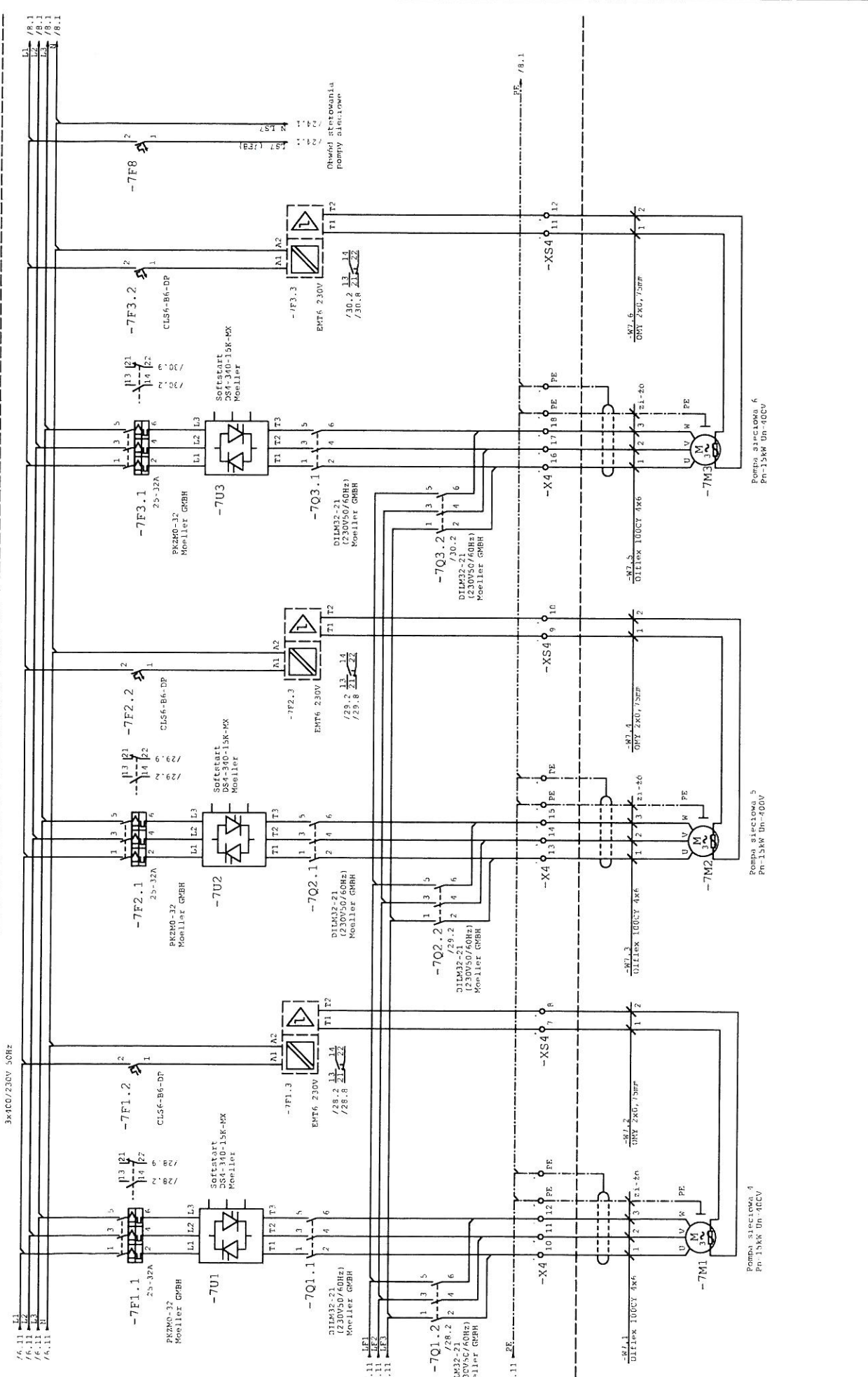
Data	25.06.2008	Nr. upr.	Podpisy	Objekt	Wykon.	Wykon. dla	Objekt	Nazwa rysunku	Nr projektu	Str.
Opis	Duplan Oziemek	-		Stacja Uzdatniania Wody				Dmuchawa, wentylatory desorbter	-	
Projek.	Ing. Roman Jurawicz	142/79/OP		FUNKM Sp. z o.o.				Stacja Uzdatniania Wody	Strona 5	
Strona				ul. Mokrociska 2				Plocebn Kujawski	z 39	Str.
				52-407 Wezow						



25.06.2008	Nr. upr.	Podpisz	Wykon. dla		Wykon.		Objekt		Nazwa rysunku		Nr projektu		Strona 6	z 10	547	
Opis: Damian Oziemek	-	-	Branża: Instalacja i Główny Projektant Kujawski		ul. Mokrociska 2		Stacja Uzdatniania Wody		Pompy sterowane 1, 2, 3 - zasilanie		4		-		-	
Projekt: inż. Roman Jurawicz	142/79/OP	142/79/OP	ul. Koscielna 1		52-407 Strzelisz		Piotrów Kujawski		Pompy sterowane 1, 2, 3 - zasilanie		4		-		-	
Spraw.			Rozbudz.		Rozbudz.		Rozbudz.		Rozbudz.		Rozbudz.		Rozbudz.		Rozbudz.	

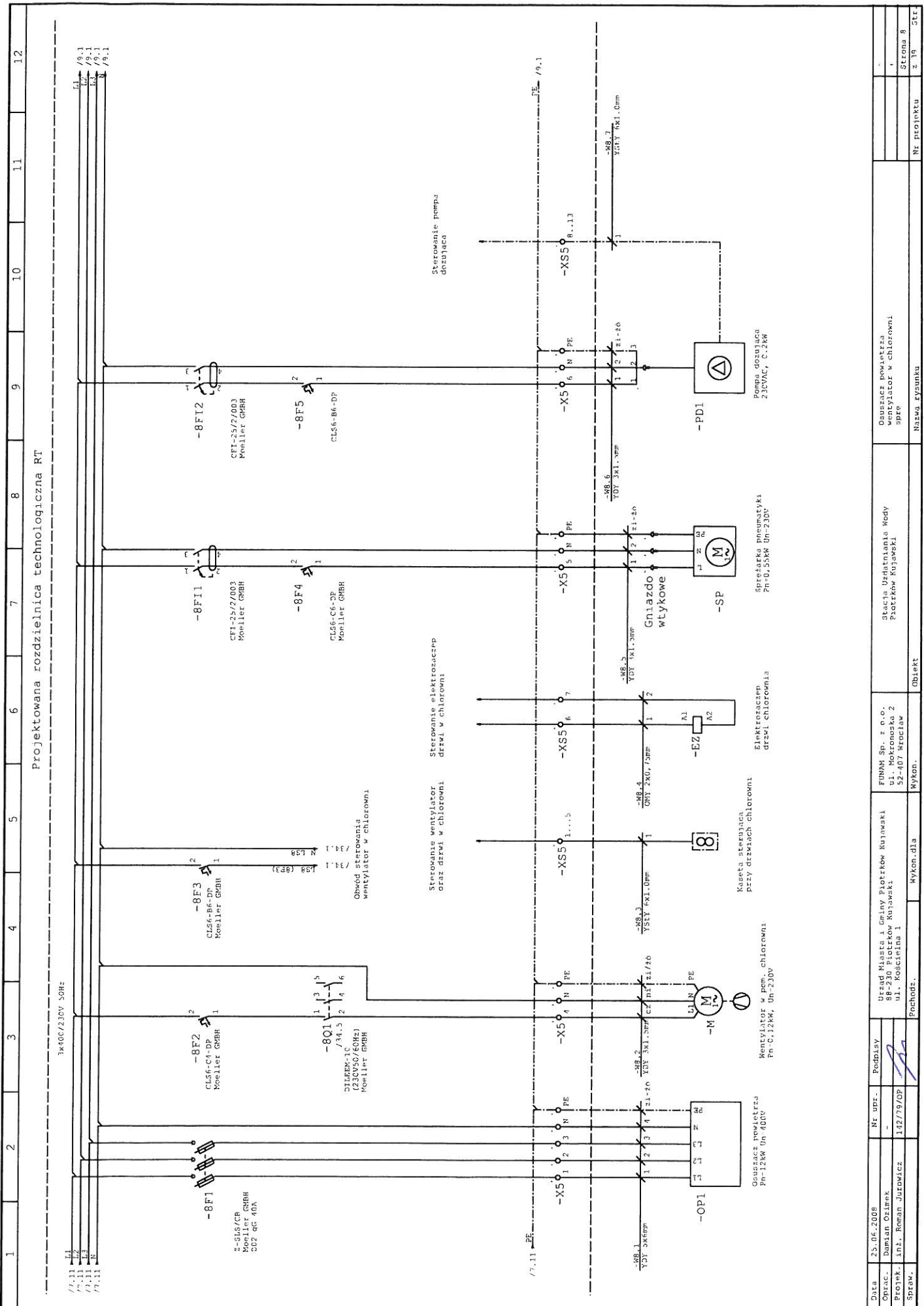
Projektowana rozdzielnica technologiczna RT

1 2 3 4 5 6 7 8 9 10 11 12

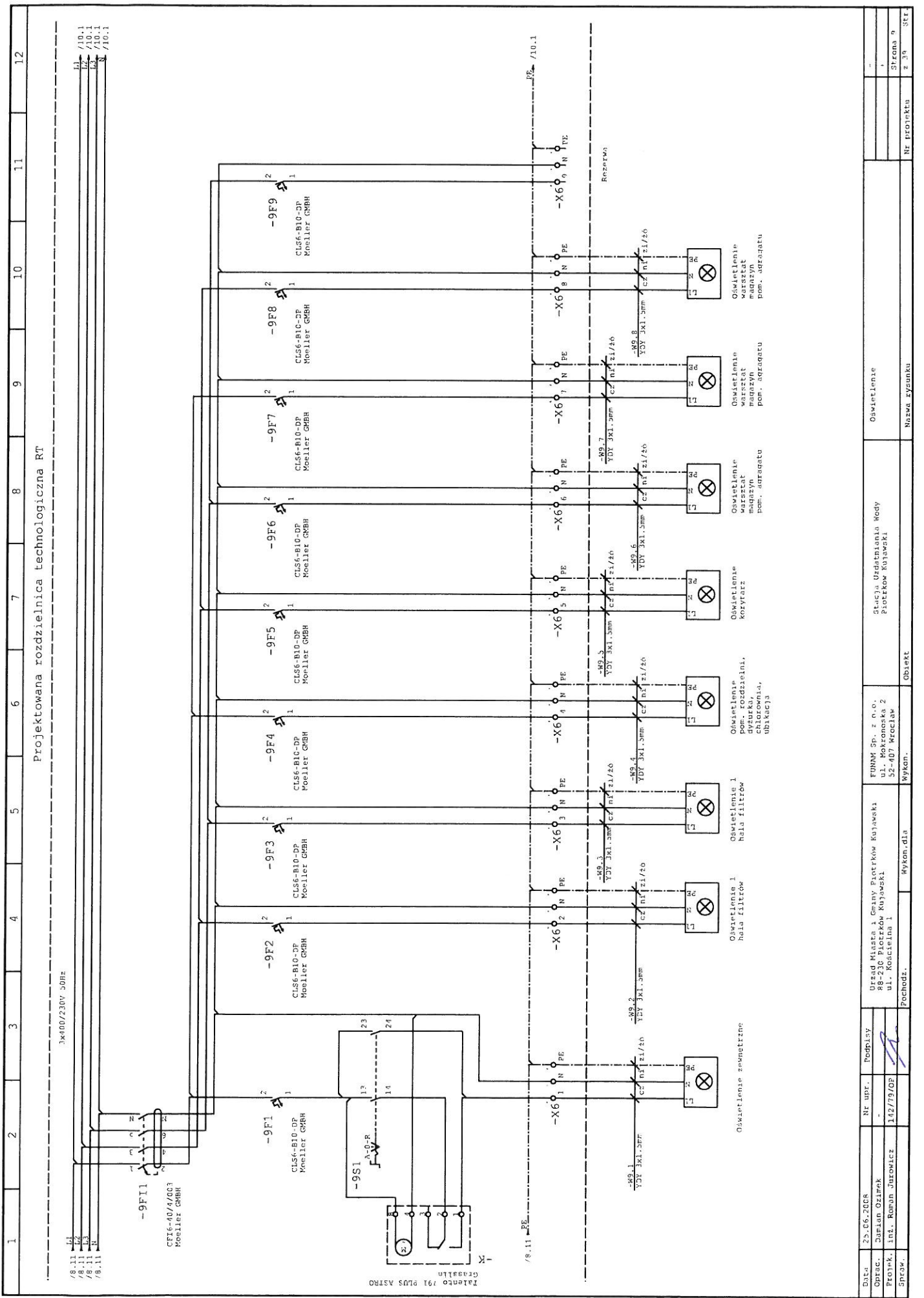


Data		25.06.2008	Nr upr.	Popisy	
Opis:	Działan Dziennik				
Projekt:	inż. Roman Gurowicz 142/79/OP				
Sprawy:	Fochodz.				
			Wykon. dla		Wykon.
			Urząd Miasta i Gminy Piłcz-Ków Kujawski 89-230 Piłcz-Ków Kujawski ul. Koscielna 1		Fachoz.
			FUNAM Sp. z o.o. ul. Mokronowska 2 52-407 Wrocław		Wykon.
			Stacja Wodociągowa Wody Piłcz-Ków Kujawski		
			Pompy silnicowe 4, 5, 6 - zastąpić		
			Nazwa rysunku		2.39
			Nr protokołu		311

11



1	2	3	4	5	6	7	8	9	10	11	12
Projektowana rozdzielnica technologiczna RT											
Data	23.06.2008	Nr. upr.	Podpis	Wykon. dla		Wykon.		Objekt		Nazwa rysunku	
Opis	Urząd Miasta i Gminy Piotrków Kujawski 88-230 Piotrków Kujawski ul. Koscielna 1	Pracodst.		Kaseta sterująca pezy dzwawkach chlorowni		Elektryczny drzwi chlorownia		Gniazdo wtykowe Sześciopięc. Przemysłowy Pn-0.55kW Un-230V		Pompa dozująca 230VAC, C.2kW	
Proje.	inż. Roman Jurkiewicz	142/79/OP		Wykon. dla		Wykon.		Objekt		Nazwa rysunku	
Strona	Strona 8 z 19										
Strona	Strona 8 z 19										



Projektowana rozdzielnica technologiczna RT

3x100/230V 50Hz

8.11	10.1
8.11	10.1
8.11	10.1
8.11	10.1

-9F11
CF16-10/A/BC3
Moeller GMBH

-9F1
CLS6-B10-DP
Moeller GMBH

-9F2
CLS6-B10-DP
Moeller GMBH

-9F3
CLS6-B10-DP
Moeller GMBH

-9F4
CLS6-B10-DP
Moeller GMBH

-9F5
CLS6-B10-DP
Moeller GMBH

-9F6
CLS6-B10-DP
Moeller GMBH

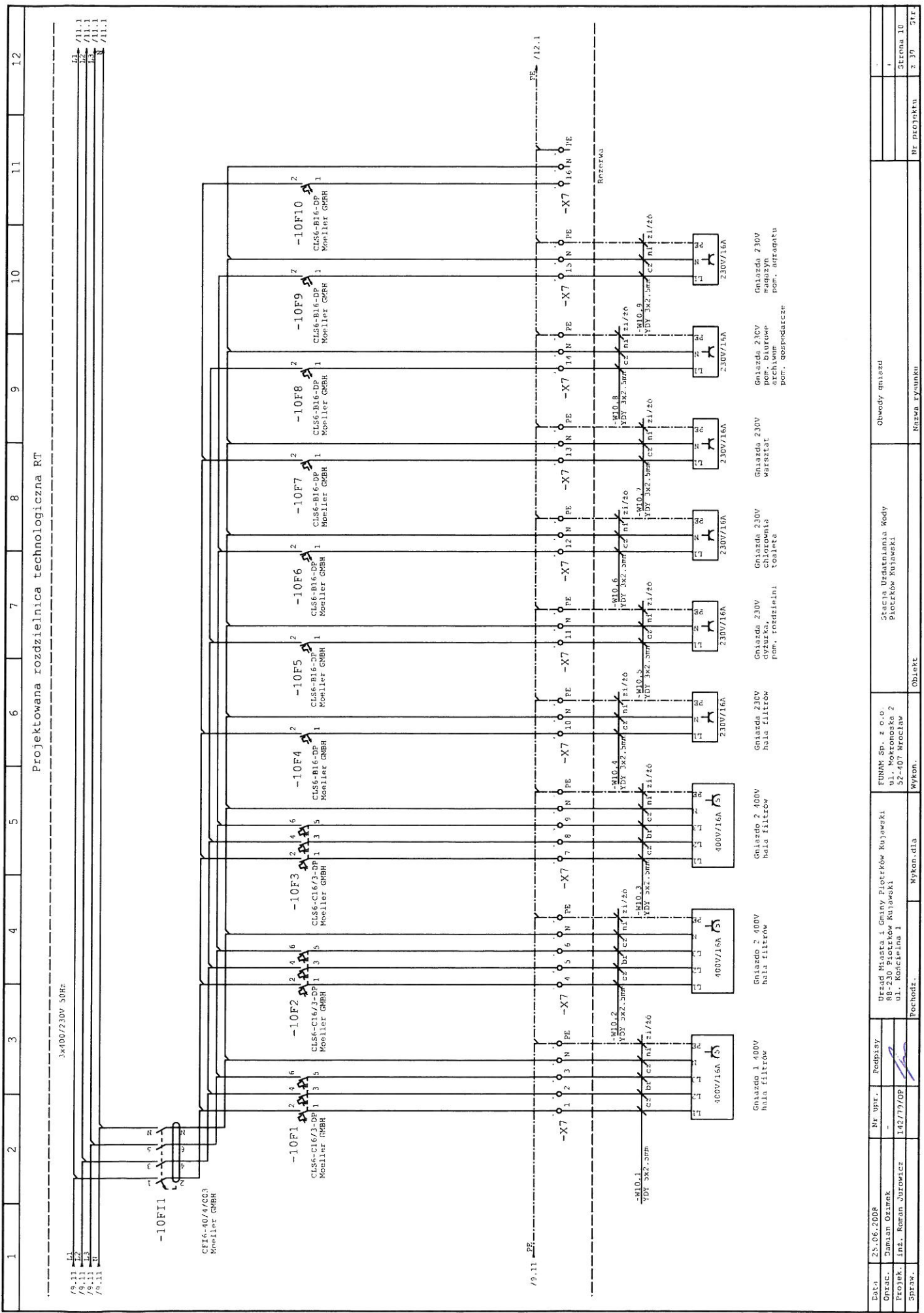
-9F7
CLS6-B10-DP
Moeller GMBH

-9F8
CLS6-B10-DP
Moeller GMBH

-9F9
CLS6-B10-DP
Moeller GMBH

Intalento 791 PLUS A3TR0
Grasslin

Data	25.06.2008	Nr. utr.	Podpis	Obiekt	Stacja Urządzenia Medy Ploctkow Kutawski	Nazwa Wykonu	Nr protoktu	Strona 9
Opis	Urząd Włazta i Gniazdy Ploctkow Kutawski 88-230 Ploctkow Kutawski ul. Roscielna 1	142/79/OP	Wykon.	Wykon. dla	Wykon.	Wykon.	Strona 9	Strona 9
Specjal.	Int. Roman Jurawicz	142/79/OP	Wykon.	Wykon. dla	Wykon.	Wykon.	Strona 9	Strona 9



Projektowana rozdzielnica technologiczna RT

1 2 3 4 5 6 7 8 9 10 11 12

3x400/230V 50Hz

/9.11
 /9.11
 /9.11
 /9.11
 /11.1
 /11.1
 /11.1
 /11.1

-10F11
 CUS6-40/4/CC3
 Moeller GMRH

-10F1
 CUS6-C16/3-DP 1
 Moeller GMRH

-10F2
 CUS6-C16/3-DP 1
 Moeller GMRH

-10F3
 CUS6-C16/3-DP 1
 Moeller GMRH

-10F4
 CUS6-B16-DP
 Moeller GMRH

-10F5
 CUS6-B16-DP
 Moeller GMRH

-10F6
 CUS6-B16-DP
 Moeller GMRH

-10F7
 CUS6-B16-DP
 Moeller GMRH

-10F8
 CUS6-B16-DP
 Moeller GMRH

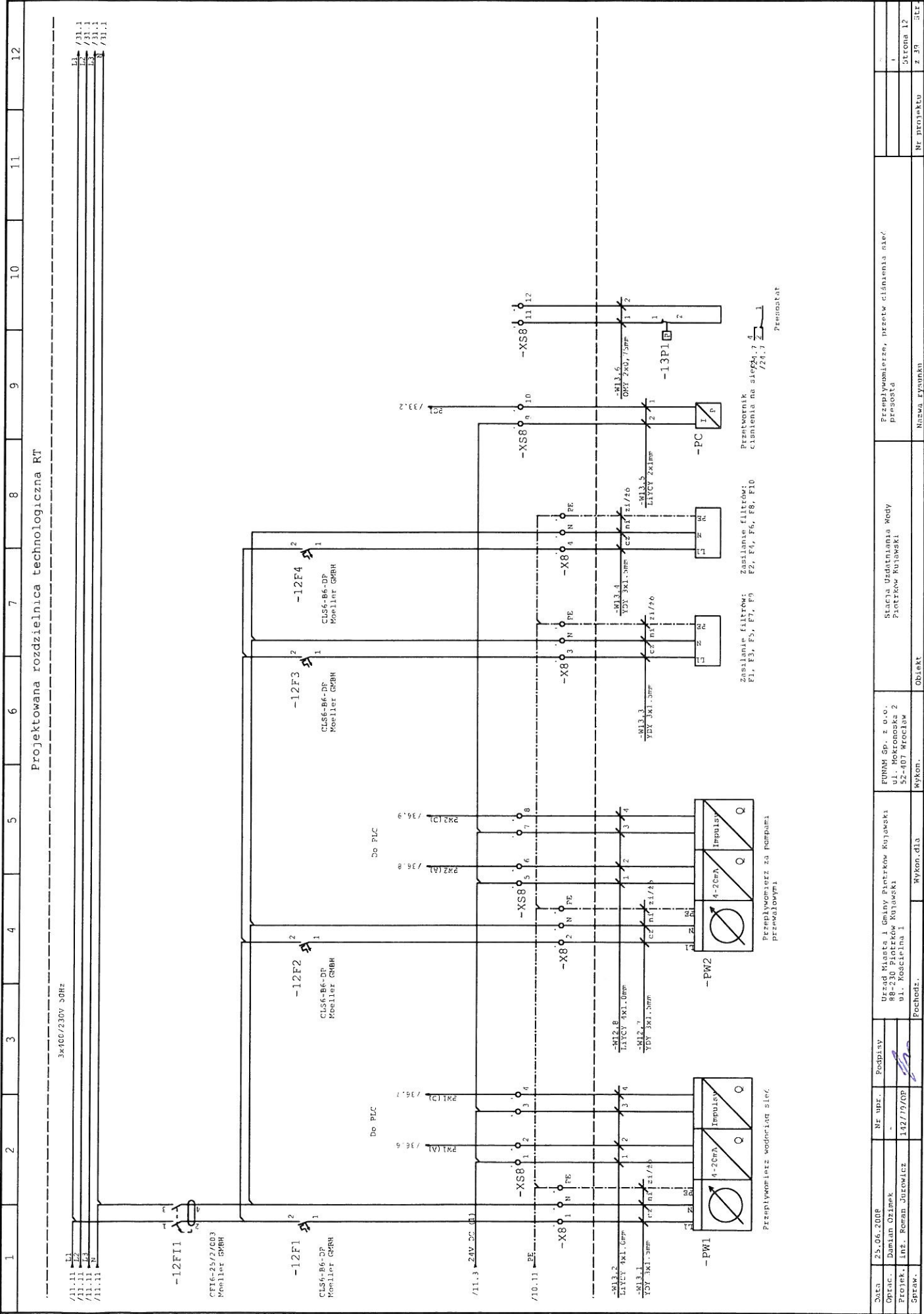
-10F9
 CUS6-B16-DP
 Moeller GMRH

-10F10
 CUS6-B16-DP
 Moeller GMRH

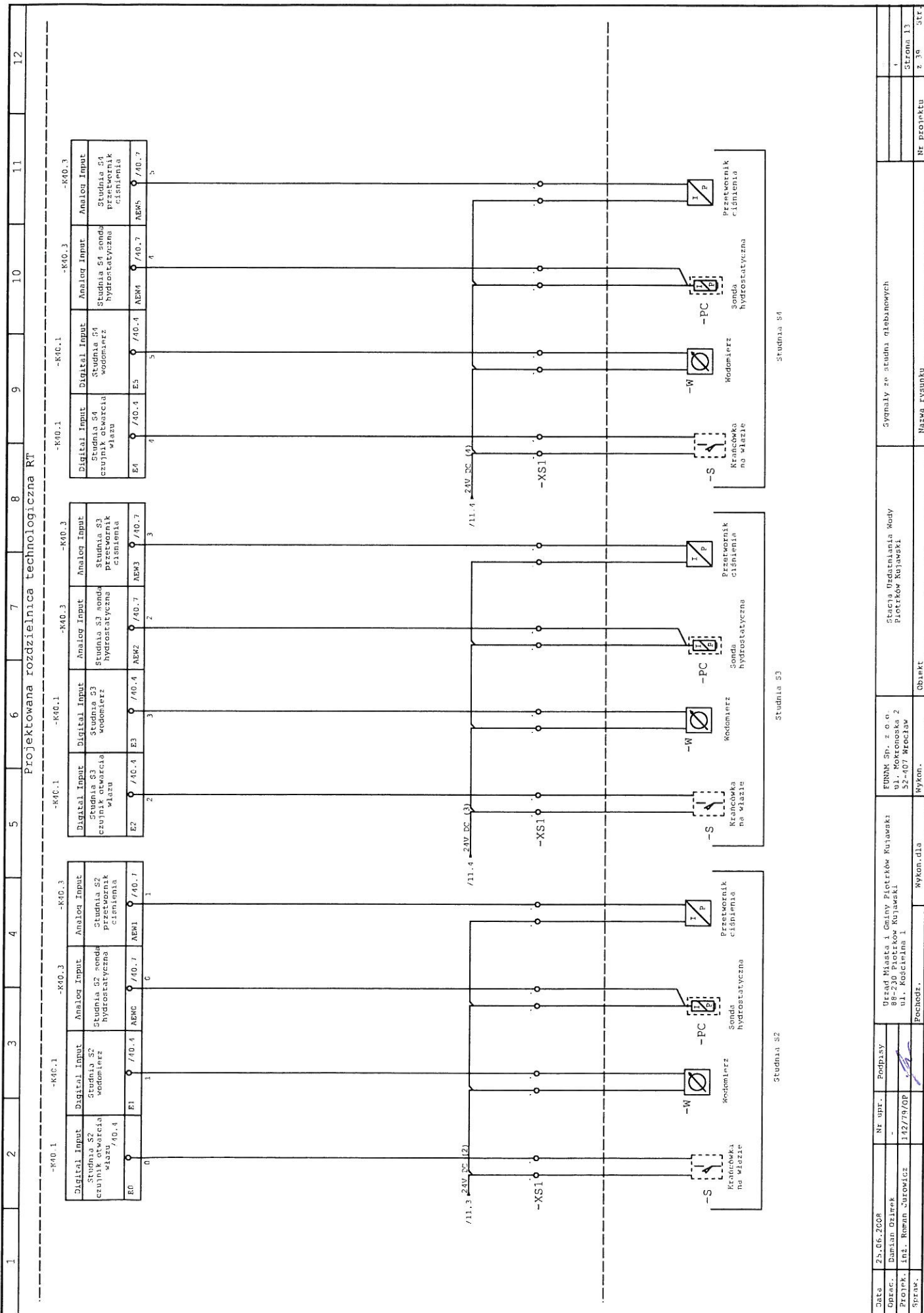
/9.11 PE
 /12.1
 Rozrywka

-M10.1
 YDY 3x2.3mm² ni²/z0
 -M10.2
 YDY 3x2.3mm² ni²/z0
 -M10.3
 YDY 3x2.3mm² ni²/z0
 -M10.4
 YDY 3x2.3mm² ni²/z0
 -M10.5
 YDY 3x2.3mm² ni²/z0
 -M10.6
 YDY 3x2.3mm² ni²/z0
 -M10.7
 YDY 3x2.3mm² ni²/z0
 -M10.8
 YDY 3x2.3mm² ni²/z0
 -M10.9
 YDY 3x2.3mm² ni²/z0

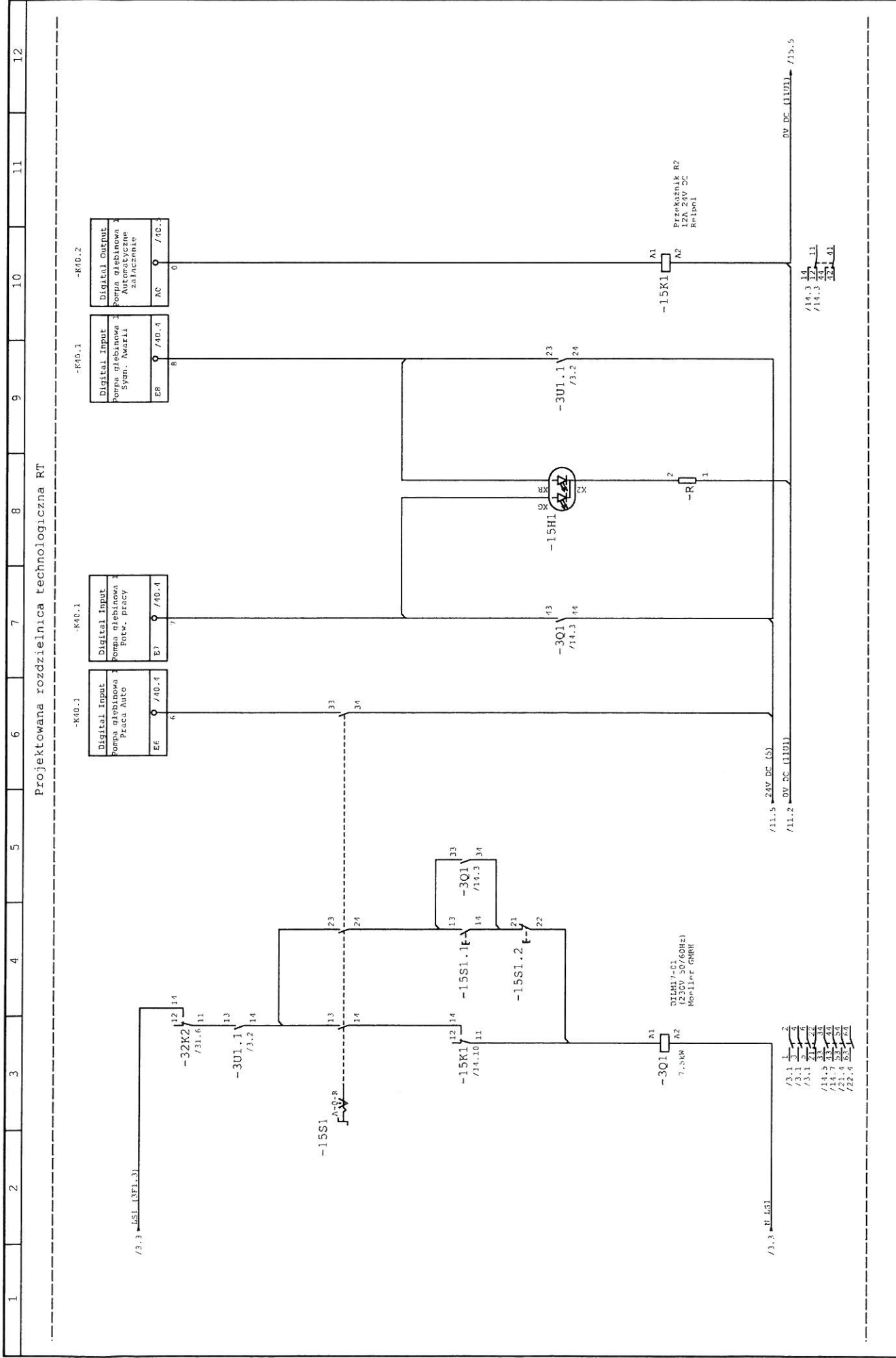
400V/16A	Gniazdo 2 400V hala filtrów	Gniazdo 2 400V hala filtrów	Gniazdo 2 400V hala filtrów	Gniazdo 2 400V hala filtrów	Gniazdo 230V hala filtrów	Gniazdo 230V dyszarka pom. rozdzielni	Gniazdo 230V Chlorowenia toaleta	Gniazdo 230V WARSZTAT	Gniazdo 230V pom. biurowe archiwum pom. gospodarcze	Gniazdo 230V magazyn pom. informatu
Obwody pomiaru Stacja Urządzenia Wody Piętro 600 Kubowski FURNAS Sp. z o.o. ul. Mokrociska 2 52-407 Wrocław Wykon.										
Wykon. dla Technol.										
Nr. umr. Rodzaj - 142/77/OP										
Data 25.06.2009 Oprac. Damian Ozimek Projek. Inż. Roman Okrowicz										
Nr projektu 2 30 511 Strona 10										



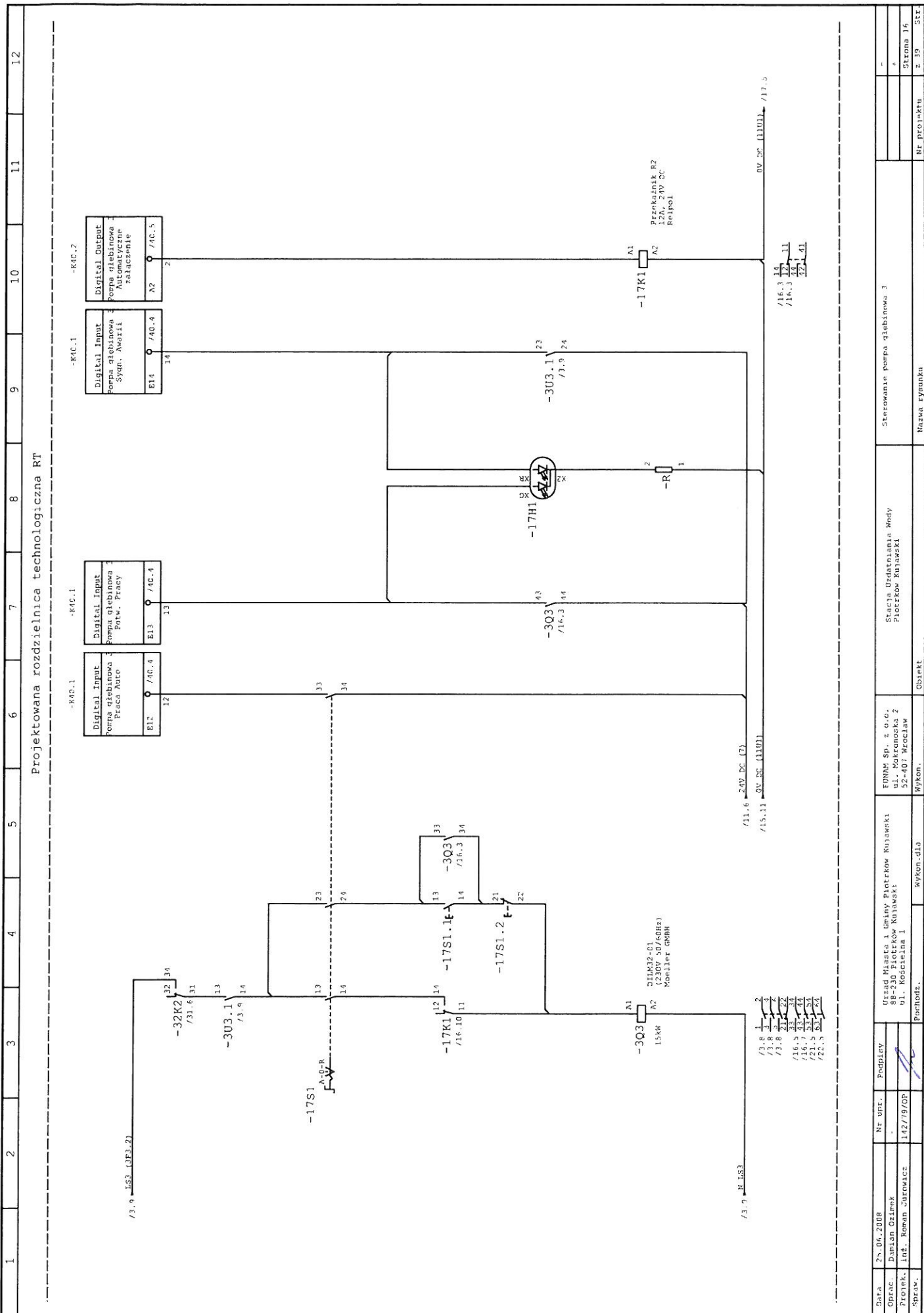
Data: 25.06.2008		Nr. inw.	Podpisz		Przebieg		Przebieg		Przebieg		Przebieg		
Opis: Budowlan Obiekt		Urząd Miasta i Gminy Piętroków Kujawski		88-230 Piętroków Kujawski		ul. Kosciuszka 2		Mikroosada 2		Stacja Urządzenia Wody		Przebieg	
Projekt: Inż. Roman Jurkiewicz		Pochodz.		Mykon.dla		Mykon.dla		Mykon.dla		Obiekt		Przebieg	
Spraw.		1427/10/OP		Mykon.dla		Mykon.dla		Mykon.dla		Przebieg		Przebieg	
Nr. projektu		Z 39		311		311		311		311		311	



Data	25.06.2008	Nr opr.	Podpisy	Sygnaly ze studni gleboznych	
Opisac.	Dariusz Dziurek			Stacja Uzdatniania Wody Piotrków Kujawski	
Projek.	inż. Roman Jurowicz	142/79/GP		ul. Mokrocinska 2, 52-407 Wrocław	
Spraw.				Wykon. dla: Wykon. dla	
				Obiekt:	
				Nazwa rysunku	
				Nr projektu	
				Strona 13	
				z 39	

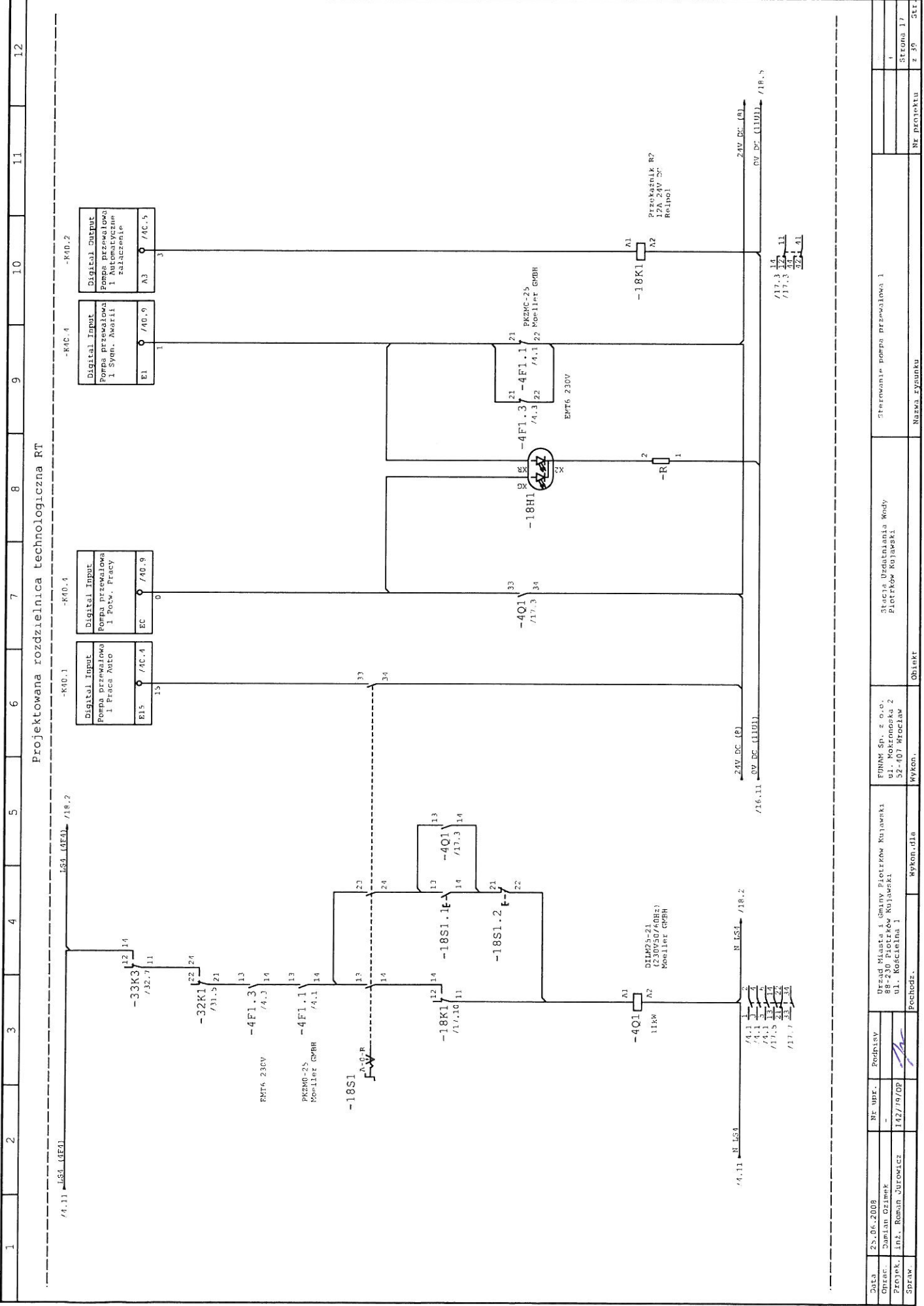


Data		25.06.2008	Nr. upr.	Empty	Urząd Miejski w Gdyni, Zakład Kujawski		FIRMA Sp. z o.o.		Stacja Urządzenia Wody		Sterowanie pompą głębinową 1	
Opis		Danuta Dziamek	-	-	ul. Makowska 2		ul. Makowska 2		Placówka Kujawski		Strona 14	
Projekt		Int. Roman Jurkiewicz	102/19/OP	-	ul. Rodzielska 1		52-407 Wrocław		Wykon. dla		Nr projektu z 39	
Spraw.					Pochodz.				Obiekt		Str. 14	
					Wykon. dla				Nazwa rysunku		z 39 Str.	



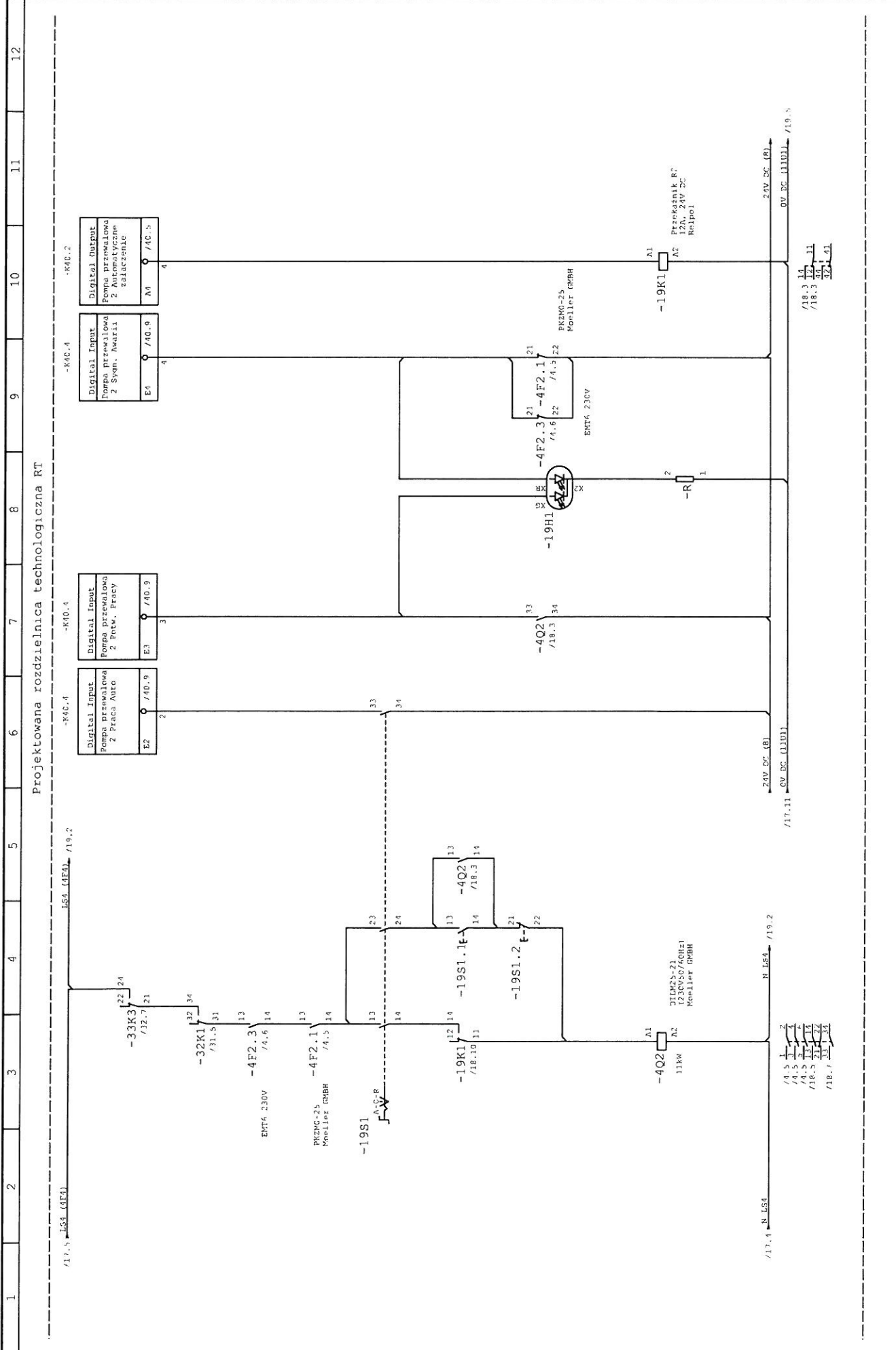
Projektowana rozdzielnica technologiczna RT

№. 04. 2008	№. upr.	Przebieg	Urząd Miasta i Gminy Piotrków Kujawski	EDMMS Sp. z o.o.	Stacja Przemysłowa Wody	Stworzenie pompy głębinowej 3	-
Oprac. Damian Orlinik	1.42/19/OP		88-230 Piotrków Kujawski	ul. Makromoska 2	Piotrków Kujawski		+ 01.000.14
Projek. Inż. Roman Jurkiewicz			ul. Koscielna 1	52-407 Wrocław			z 39
Spraw.			Pochodzi...	Wykon. dla	Wykon.	Objekt	ST
						Nazwa rysunku	NE-PROJ-RTU



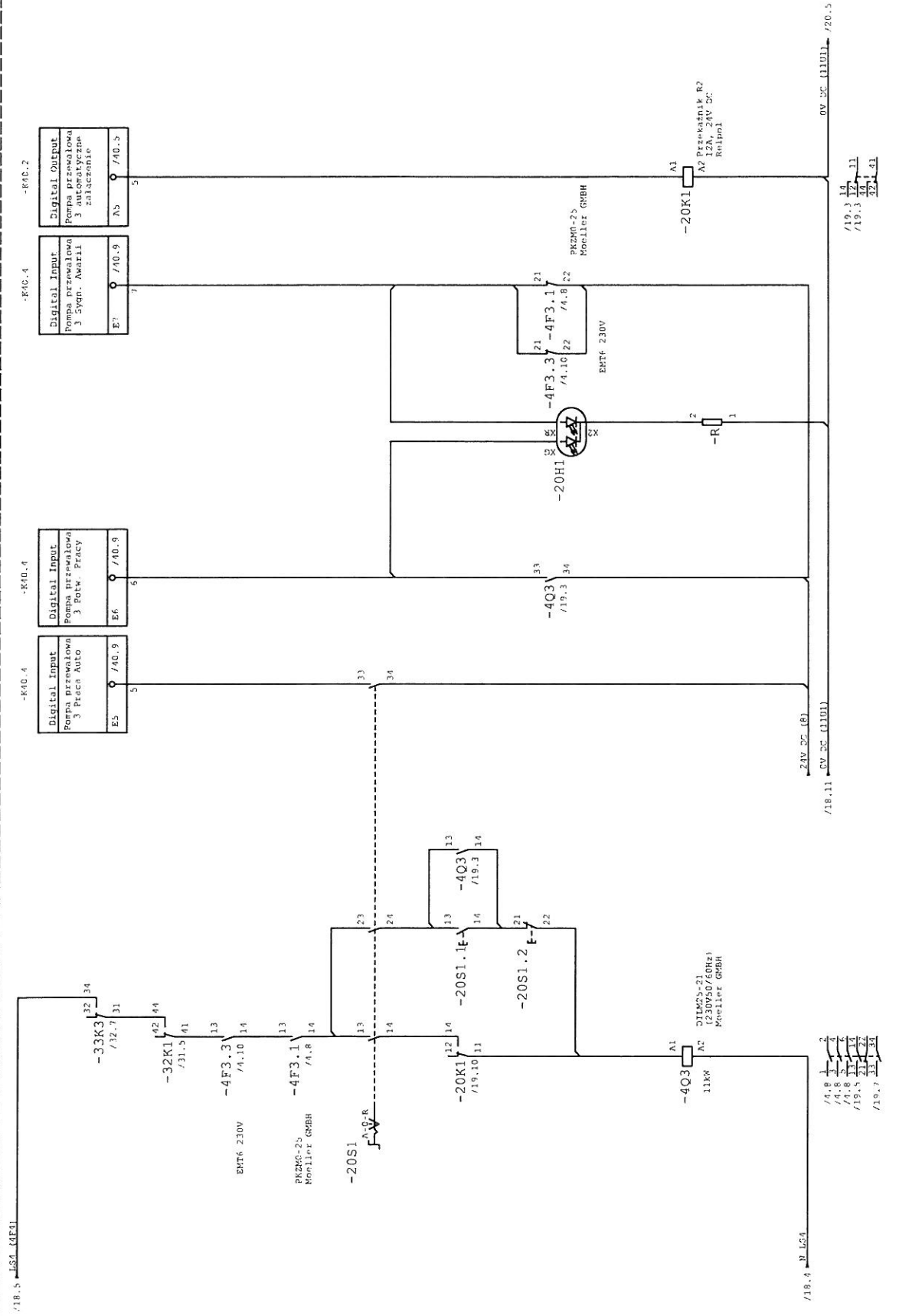
Projektowana rozdzielnica technologiczna RT

Data	Nr. upr.	Podpis
25.06.2009	-	
Opis:	Urząd Miasta i Gminy Piotrków Kaliski 88-230 Piotrków Kaliski ul. Kościełana 1	
Projek.	Prechodź.	
Opis:	Stacja Uzdatniania Wody Piotrków Kaliski	
Projek.	Stwierdzenie pompy przevalowa 1	
Opis:	Nazwa rysunku	
Nr protokolu		z 30 str
Strona 17		



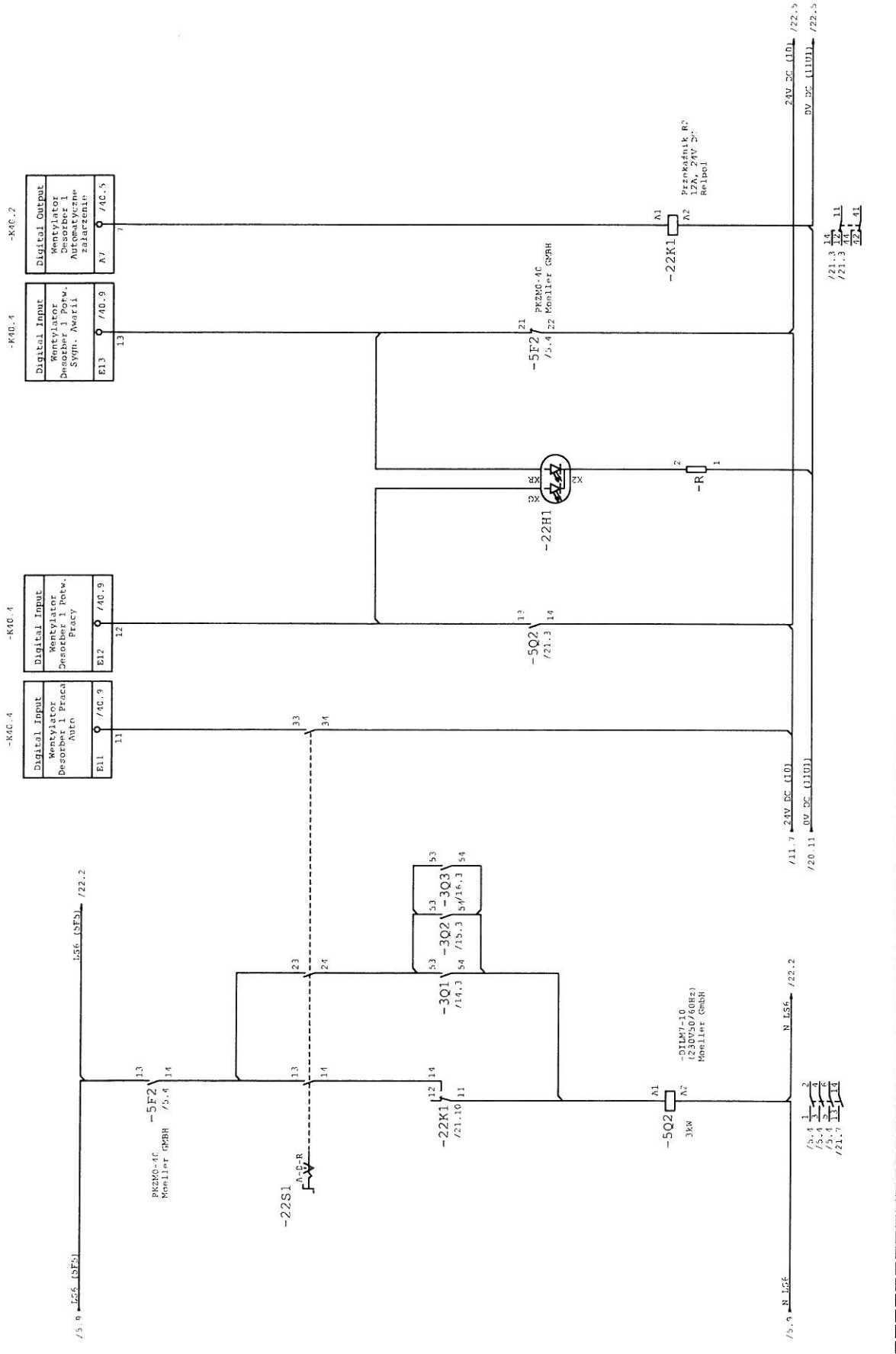
Data	25.06.2008		Nr. upr.	Podpis	Urząd Miasta i Gminy Piotrków Kujawski	Stwierzenie pompy przevalowa 2	Nr. projektu	Z. 19	Str.
Opis	Dobrych Dzieł		-	-	ul. Mokronowska 2	Stacja Uzdatniania Wody	Strona 18		
Projekt.	Inż. Roman Jurkiewicz		1427/19/OP	-	ul. Kościelna 1	Piotrków Kujawski	Z. 19		
Spraw.	-		-	-	M/kon.	Obiekt	Str.		
				Pochodzi.		M/kon. dla		Nazwa rysunku	

Projektowana rozdzielnica technologiczna RT

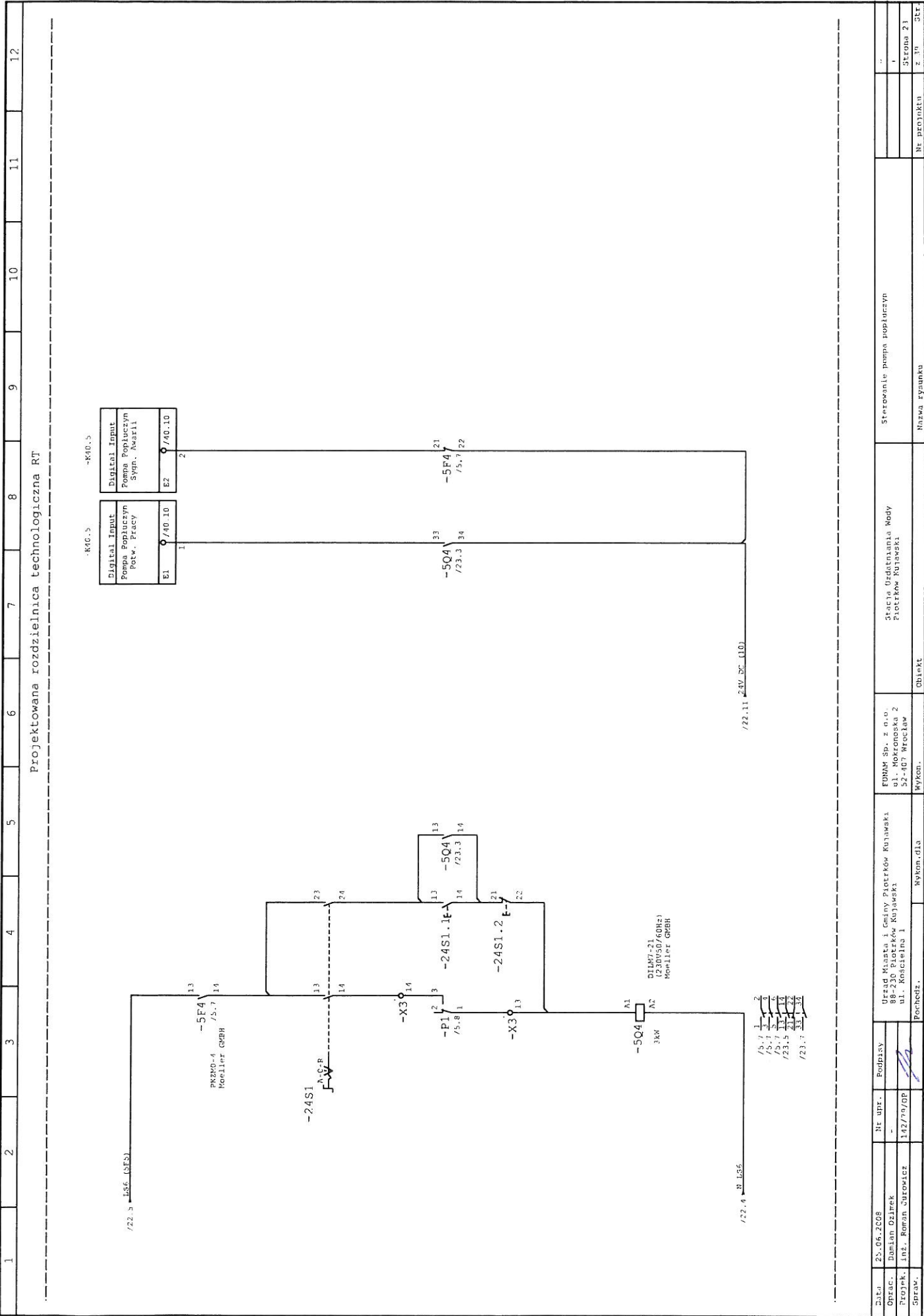


Data	25.06.2009	Nr. upr.	-	Wykon.	Wykon. dla	Wykon.	Stacja Odzienia Wody	Stacja Odzienia Wody	Strona 19
Opis	Samuel Ozimek	Projek.	142/19/OP	Objekt	Objekt	Objekt	Stacja Odzienia Wody	Stacja Odzienia Wody	Strona 19
Projekt.	inż. Roman Jurek	Wykon.	142/19/OP	Wykon.	Wykon. dla	Wykon.	Stacja Odzienia Wody	Stacja Odzienia Wody	Strona 19
Strona	19	Strona	19	Strona	19	Strona	19	Strona	19

Projektowana rozdzielnica technologiczna RT

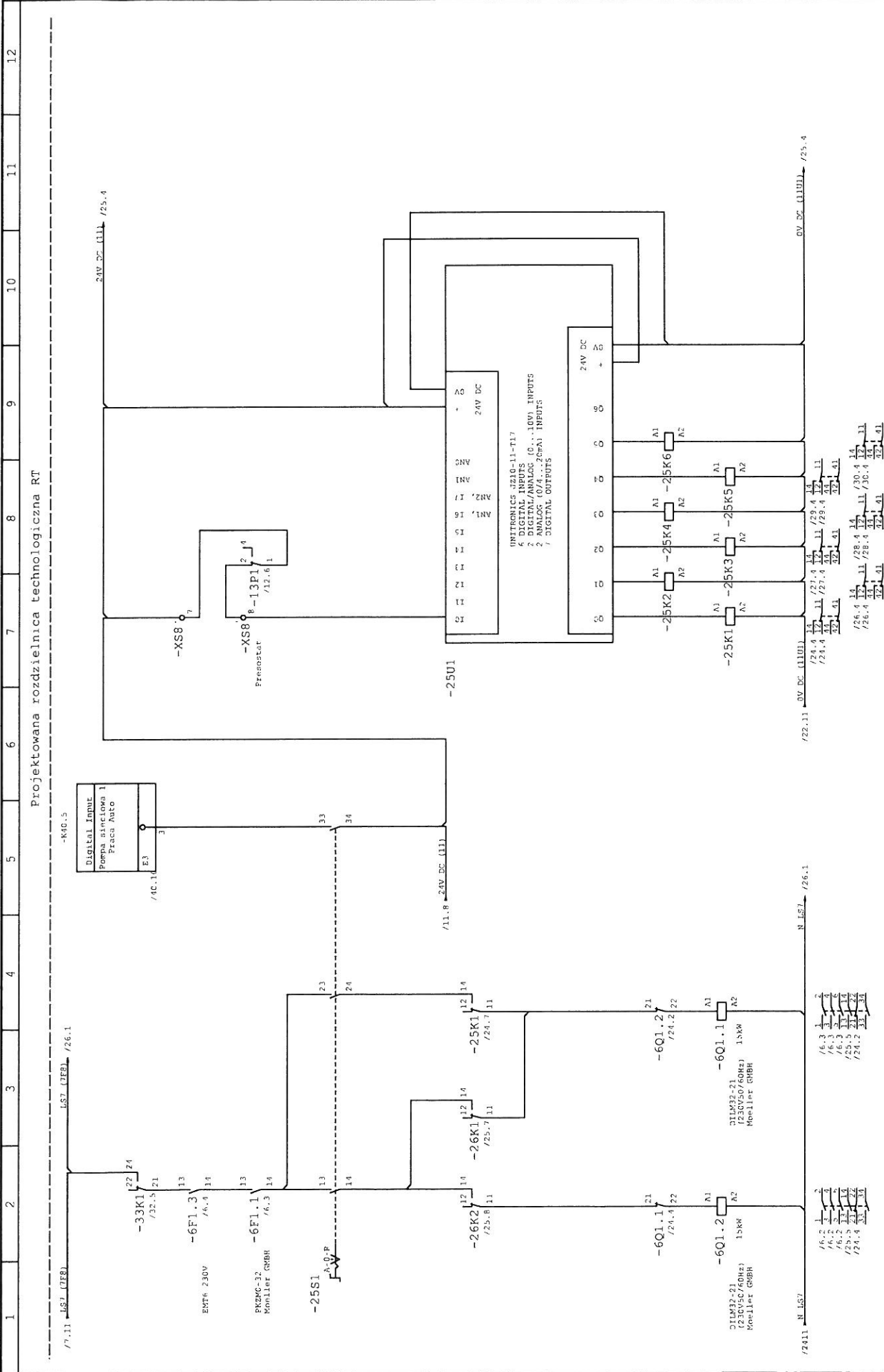


Дата	25.06.2008	№ учр.	Ресурс	Выпол. д/а	Выпол.	Уряд Мiаста і Грaды Пiотркaв Кур'явскi	Мiастo Дiстiкцiя Мiст	№ Дiагнoстичнoгo	Стрoна 21
Оприч.	Службa Опiлек					ул. Моктoвскa 2	Пiотркaв Кур'явскi		
Редук.	Инж. Роман Житович	142/19/0P				ул. Кошчiнiна 1			
Справ.							Об'єкт		



Projektowana rozdzielnica technologiczna RT

1	2	3	4	5	6	7	8	9	10	11	12			
№ kresl.	23-06-2008	Hr. upr.	-	Podpisany	Urząd Miasta i Gminy Piotrków Kujawski 88-230 Piotrków Kujawski ul. Kmiecińska 1	Wykon. dla	Wykon.	FDMM Sp. z o.o. ul. Mokronoska 2 52-107 Wrocław	Objekt	Stacja Orsztyniowa Wody Piotrków Kujawski	STEROWANIE POMPA POPLUCZYN	№ PRZEMIANKI	z 30	SET
Obj.	Domian Oziemek	PROJ.	inż. Roman Jurowicz	142/79/0P	Początek	Wykon.								
Strona	1											z 30	SET	



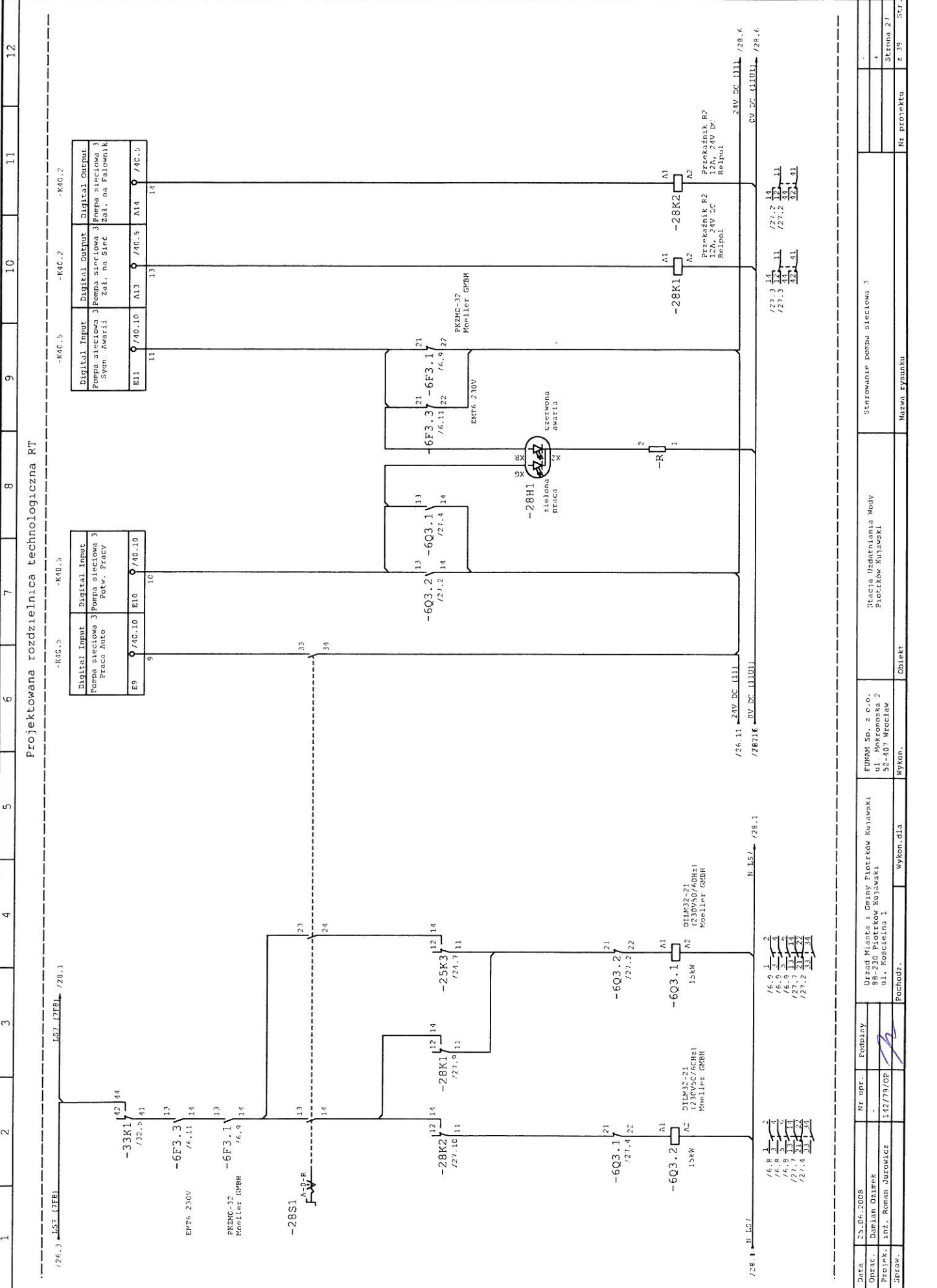
7/11	LS7 (IE8)	LS7 (IE8)	/26.1	Projektowana rozdzielnica technologiczna RT					10	11	12																																																																							

<table border="1"> <tr> <td>11</td> <td>24V DC</td> </tr> <tr> <td>11</td> <td>0V DC</td> </tr> </table>			11	24V DC	11	0V DC	<table border="1"> <tr> <td>11</td> <td>11.8</td> <td>24V DC</td> </tr> </table>	11	11.8	24V DC	<table border="1"> <tr> <td>11</td> <td>24V DC</td> </tr> </table>	11	24V DC				<table border="1"> <tr> <td>11</td> <td>0V DC</td> </tr> </table>	11	0V DC																																																															
11	24V DC																																																																																	
11	0V DC																																																																																	
11	11.8	24V DC																																																																																
11	24V DC																																																																																	
11	0V DC																																																																																	

1	2	3	4	5	6	7	8	9	10	11	12																																																																							

<table border="1"> <tr> <td>1</td> <td>2</td> <td>3</td> <td>4</td> <td>5</td> <td>6</td> <td>7</td> <td>8</td> <td>9</td> <td>10</td> <td>11</td> <td>12</td> </tr> <tr> <td>1</td> <td>2</td> <td>3</td> <td>4</td> <td>5</td> <td>6</td> <td>7</td> <td>8</td> <td>9</td> <td>10</td> <td>11</td> <td>12</td> </tr> </table>			1	2	3	4	5	6	7	8	9	10	11	12	1	2	3	4	5	6	7	8	9	10	11	12	<table border="1"> <tr> <td>1</td> <td>2</td> <td>3</td> <td>4</td> <td>5</td> <td>6</td> <td>7</td> <td>8</td> <td>9</td> <td>10</td> <td>11</td> <td>12</td> </tr> <tr> <td>1</td> <td>2</td> <td>3</td> <td>4</td> <td>5</td> <td>6</td> <td>7</td> <td>8</td> <td>9</td> <td>10</td> <td>11</td> <td>12</td> </tr> </table>				1	2	3	4	5	6	7	8	9	10	11	12	1	2	3	4	5	6	7	8	9	10	11	12	<table border="1"> <tr> <td>1</td> <td>2</td> <td>3</td> <td>4</td> <td>5</td> <td>6</td> <td>7</td> <td>8</td> <td>9</td> <td>10</td> <td>11</td> <td>12</td> </tr> <tr> <td>1</td> <td>2</td> <td>3</td> <td>4</td> <td>5</td> <td>6</td> <td>7</td> <td>8</td> <td>9</td> <td>10</td> <td>11</td> <td>12</td> </tr> </table>				1	2	3	4	5	6	7	8	9	10	11	12	1	2	3	4	5	6	7	8	9	10	11	12
1	2	3	4	5	6	7	8	9	10	11	12																																																																							
1	2	3	4	5	6	7	8	9	10	11	12																																																																							
1	2	3	4	5	6	7	8	9	10	11	12																																																																							
1	2	3	4	5	6	7	8	9	10	11	12																																																																							
1	2	3	4	5	6	7	8	9	10	11	12																																																																							
1	2	3	4	5	6	7	8	9	10	11	12																																																																							

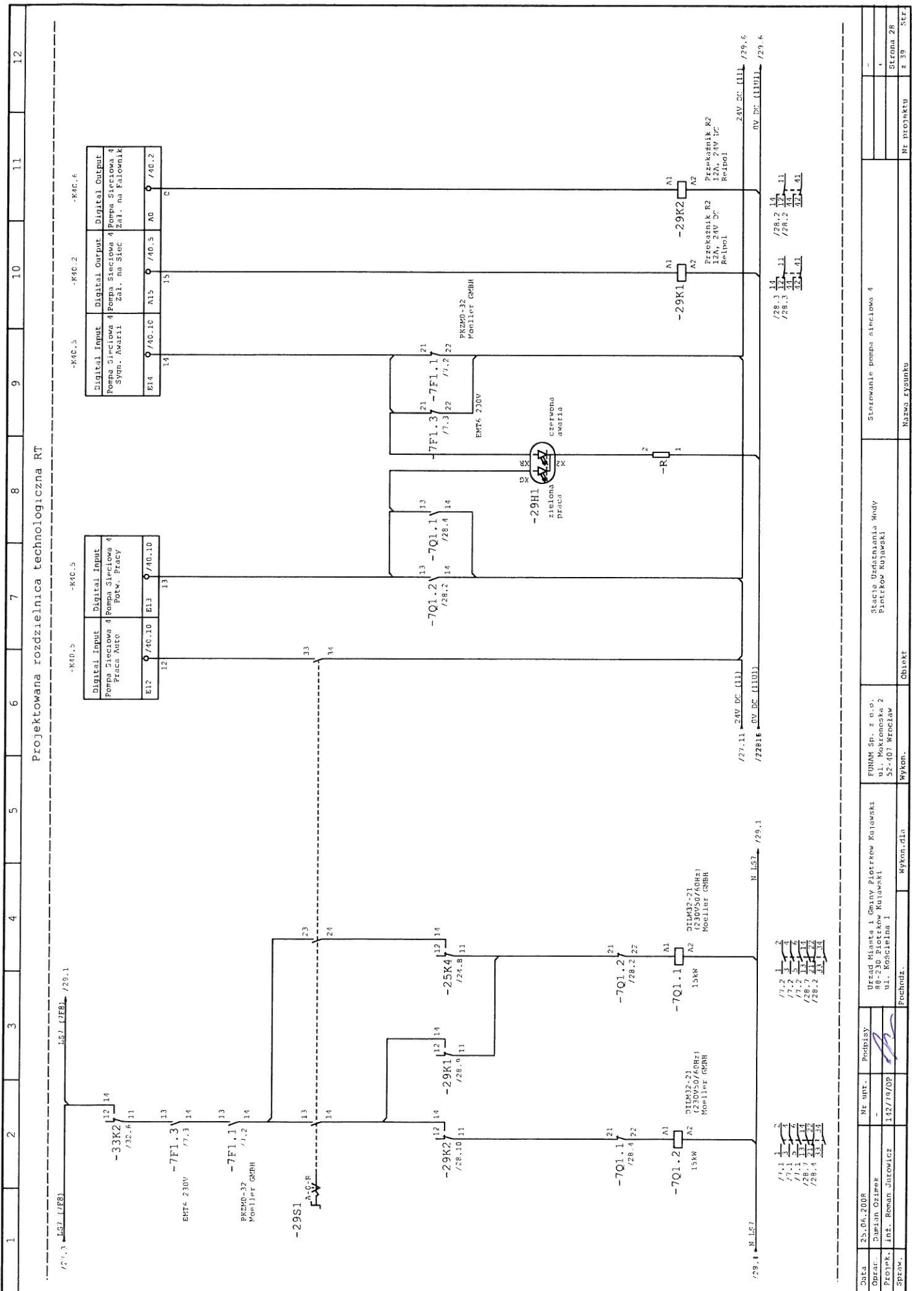
Data	25.06.2008	Nr. upr.	ErdPisy		FUNKM Sp. z o.o.			Sterowanie pompą sieciowa 1			Nr. projektu	z 39																																																																						
Opis	Budynek 02			ul. Mlekomska 2			Stacja Uzdatniania Wody			Strona 24																																																																								
Projekt.	inf. Roman Jurawicz			52-407 Wrocław			Pilotów Kujawski																																																																											
Sprawy	142/79/OP			Poczdzi...			Objekt						Nr. rysunku																																																																					
				Myskon, dla			Myskon, rysunek																																																																											



1	2	3	4	5	6	7	8	9	10	11	12
---	---	---	---	---	---	---	---	---	----	----	----

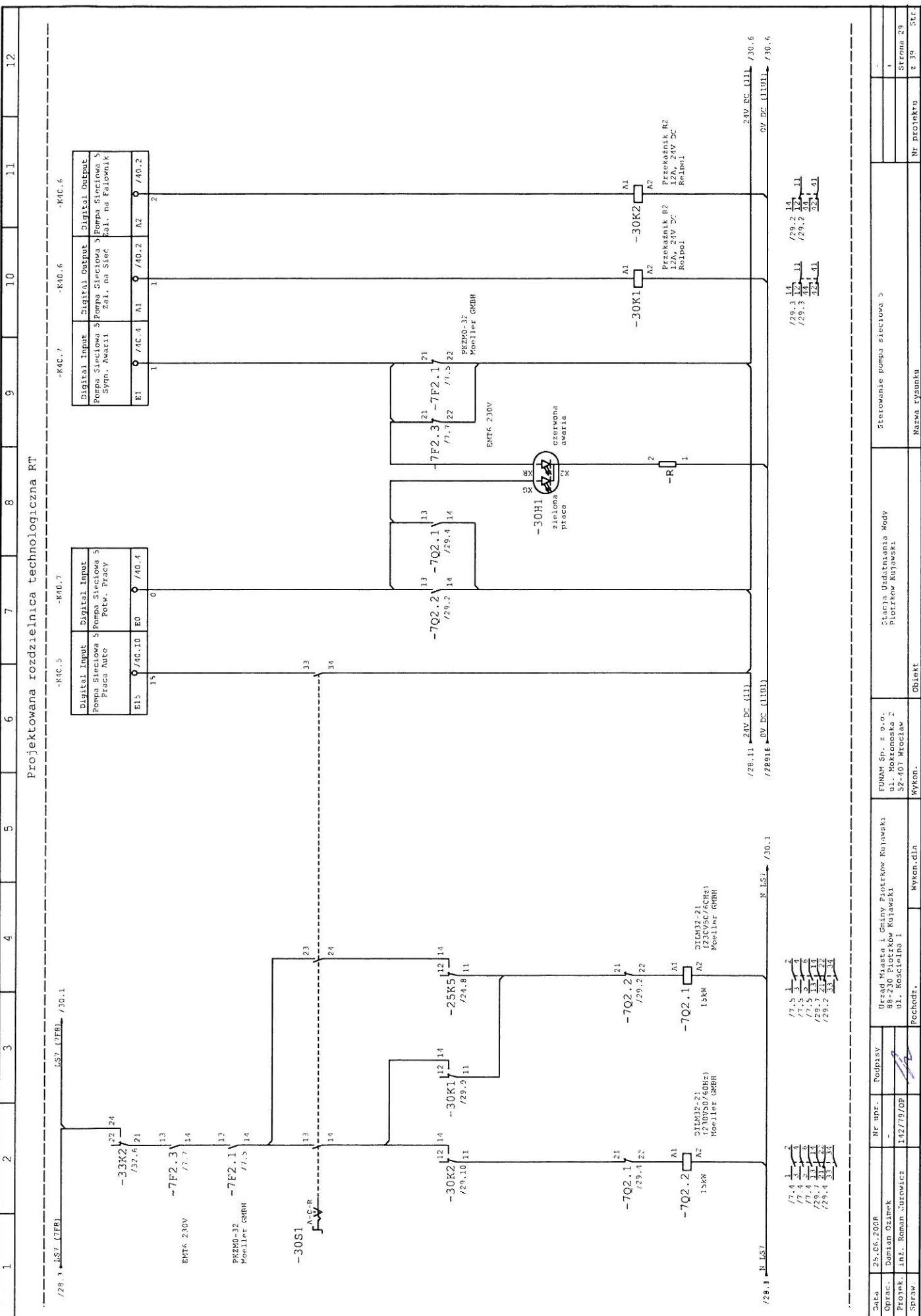
25.06.2008	Nr upr.	Pochłany	Urząd Miasta i Gminy Pieter-Kow Kujawski 88-230 Piotrków Kujawski ul. Koscielna 1	Wykon. dia	Wykon.	Objekt	Stacja hydrotechniczna Mody Piotrków Kujawski	Statorowanie pompy stacjonarna 3	Nr projektu	Z.19	Str.
------------	---------	----------	---	------------	--------	--------	---	----------------------------------	-------------	------	------

Data	Opis	Przebieg	Przebieg	Nr projektu	Strona 21
14.07.09	Przebieg	14.07.09	14.07.09		

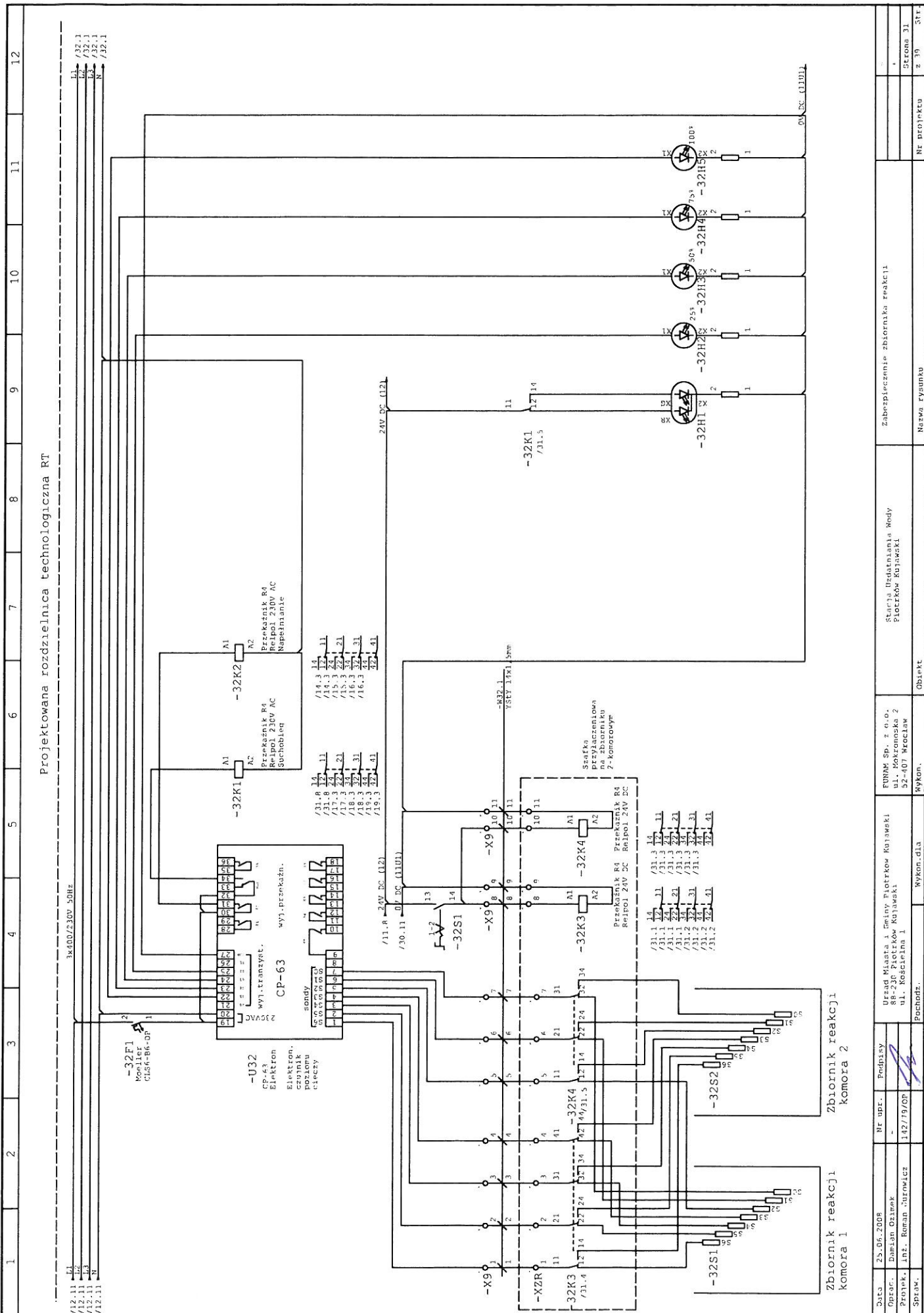


Projektowana rozdzielnica technologiczna RT

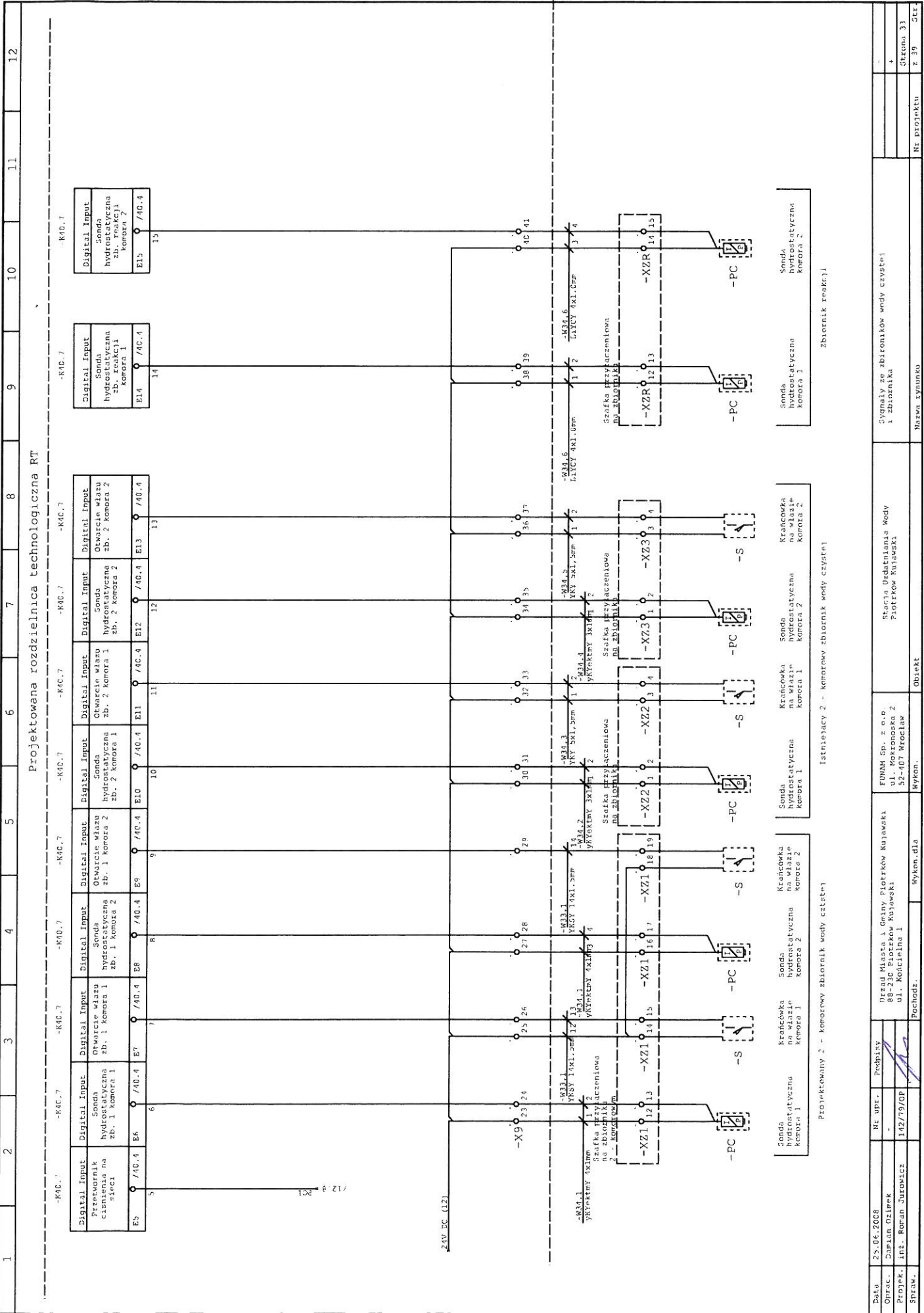
Data	25.06.2008	Nr upr.	Podpisy						
Opis	Dużym Opismek								
Projek.	Int. Roman Jurkiewicz	102/19/OP							
Spraw.									
Urząd Miasta i Gminy Plotkow Kujawski 88-230 Plotkow Kujawski ul. Koscielna 1				Wykon.		Urząd Miasta i Gminy Plotkow Kujawski 88-230 Plotkow Kujawski ul. Koscielna 1		Stowarzyszenie pompy sepiowa 4	
Przebieg.				Wykon.		Przebieg.		Przebieg.	
Nazwa rysunku				Obiekt		Nazwa rysunku		Nr projektu	
Strona 28				z 39		Strona 28		z 39	



Data		25.06.2008	Nr upr.	Todpisy	Przed Miasta i Gminy Piotrkow Kujawski		Obiekt		Nazwa systemu		Nr projektu	
Oprac.		Dariusz Dziemek			88-230 Piotrkow Kujawski		Stacja Uzdatniania Wody		Sterowanie pompa sieciowa 5		Strona 29	
Projekt		inż. Roman Jurkiewicz	142/19/GP	ul. Koscielna 1		Piotrkow Kujawski				z 39		Str.
Spraw				Pechodzt.		Mycop.				z 39		Str.



Data:	25.06.2008	Nr apr.:	Podpisany
Opis:	Dobran Osiroek		
Projekt:	Inst. Roman Jurkiewicz	142/19/OP	
Spraw.			
Zbiornik reakcji 1		Zbiornik reakcji 2	
komora 1		komora 2	
Wykon. dla		Wykon. dla	
Pochodzt.		Pochodzt.	
Urząd Miasta i Gminy Piotrków Kujawski 88-230 Piotrków Kujawski ul. Koscielna 1		FUDMA Sp. z o.o. ul. Mokronowska 2 52-407 Wrocław	
Obiekt		Obiekt	
Zabezpieczenie zbiornika reakcji		Zabezpieczenie zbiornika reakcji	
Nazwa rysunku		Nazwa rysunku	
Z 30		Z 30	
Strona 31		Strona 31	



Data	Z 5.06.2008	NE UPF.	Przebieły
Opisac.	Dariusz Ozimek		
Projek.	Int. Roman Jurkiewicz	142/79/OP	
Straw.			

Objekt	Stacja Udatniania Wody Piotrków Kujawski
Wykon.	FINNM Sp. z o.o. ul. Wolności 2 52-107 Mszczulaw
Obiekt	Wykon.
Nr projektu	Nazwa rysunku
Z 39	zbiornik
Str.	

1	2	3	4	5	6	7	8	9	10	11	12																																																																																																																																																																																																																																																																																																																																																																																																																																																																																																																																																																																																																																																																																																																																																																																																																																																																								
<div style="display: flex; justify-content: space-between;"> /18.11 DV DC (1101) /39.8 DV DC (1101) /39.8 </div> <div style="display: flex; justify-content: space-between; margin-top: 10px;"> /11.10 24V DC (13) DV DC (1101) /39.8 </div>																																																																																																																																																																																																																																																																																																																																																																																																																																																																																																																																																																																																																																																																																																																																																																																																																																																																																			
<p>-K40.1 -K40.2 -K40.3 -K40.4 -K40.5</p>																																																																																																																																																																																																																																																																																																																																																																																																																																																																																																																																																																																																																																																																																																																																																																																																																																																																																			
<table border="1" style="width: 100%; border-collapse: collapse;"> <thead> <tr> <th colspan="2">PCD3 Digital input EI65 16 Input DC 24V</th> <th colspan="2">PCD3 Digital input EI65 16 Input DC 24V</th> <th colspan="2">PCD3 Analog input W210 8 Input 4...20mA/10bit</th> <th colspan="2">PCD3 Digital input EI65 16 Input DC 24V</th> <th colspan="2">PCD3 Digital input EI65 16 Input DC 24V</th> <th colspan="2">PCD3 Digital Input EI65 16 Input DC 24V</th> </tr> <tr> <th>0 E0</th><th>1 E1</th><th>2 E2</th><th>3 E3</th><th>4 E4</th><th>5 E5</th><th>6 E6</th><th>7 E7</th><th>8 E8</th><th>9 E9</th><th>10 E10</th><th>11 E11</th> </tr> </thead> <tbody> <tr> <td colspan="12">Central Device (CRU)</td> </tr> <tr> <td colspan="12" style="text-align: center;">PCD3-M3230</td> </tr> <tr> <td colspan="12">SALA BUDGESS</td> </tr> <tr> <td colspan="2">/14.1 Studnia S2 czujnik p</td><td colspan="2">/15.10 Pompa głębinowa 1 Au</td><td colspan="2">0 AEW0</td><td colspan="2">/18.7 Pompa przelawalowa 1 P</td><td colspan="2">/21.6 Dmuchawa Praca Auto</td><td colspan="2">/27.0 Pompa ścielowa 2 Svy</td> </tr> <tr> <td colspan="2">/14.2 Studnia S2 wodomierz</td><td colspan="2">/16.10 Pompa głębinowa 2 Au</td><td colspan="2">1 AEW1</td><td colspan="2">/18.9 Pompa przelawalowa 2 P</td><td colspan="2">/21.7 Dmuchawa Powr. Pracy</td><td colspan="2">/28.0 Pompa ścielowa 3 Svy</td> </tr> <tr> <td colspan="2">/14.3 Studnia S3 czujnik p</td><td colspan="2">/17.10 Pompa głębinowa 3 Au</td><td colspan="2">2 AEW2</td><td colspan="2">/19.6 Pompa przelawalowa 3 P</td><td colspan="2">/21.9 Dmuchawa Synn. Awaryj</td><td colspan="2">/28.1 Pompa ścielowa 4 Pra</td> </tr> <tr> <td colspan="2">/14.4 Studnia S3 wodomierz</td><td colspan="2">/18.10 Pompa głębinowa 4 Au</td><td colspan="2">3 AEW3</td><td colspan="2">/20.4 Pompa przelawalowa 4 P</td><td colspan="2">/22.0 Wentylator Desorber</td><td colspan="2">/28.2 Pompa ścielowa 5 Pra</td> </tr> <tr> <td colspan="2">/14.5 Studnia S4 czujnik p</td><td colspan="2">/19.10 Pompa głębinowa 5 Au</td><td colspan="2">4 AEW4</td><td colspan="2">/21.10 Dmuchawa Automatyzn</td><td colspan="2">/22.1 Wentylator Desorber</td><td colspan="2">/28.3 Pompa ścielowa 6 Pra</td> </tr> <tr> <td colspan="2">/14.6 Studnia S4 wodomierz</td><td colspan="2">/20.10 Pompa głębinowa 6 Au</td><td colspan="2">5 AEW5</td><td colspan="2">/22.10 Wentylator Desorber</td><td colspan="2">/22.2 Wentylator Desorber</td><td colspan="2">/28.4 Pompa ścielowa 7 Pra</td> </tr> <tr> <td colspan="2">/14.7 Studnia S5 czujnik p</td><td colspan="2">/21.10 Pompa głębinowa 7 Au</td><td colspan="2">6 AEW6</td><td colspan="2">/23.10 Wentylator Desorber</td><td colspan="2">/22.3 Wentylator Desorber</td><td colspan="2">/28.5 Pompa ścielowa 8 Pra</td> </tr> <tr> <td colspan="2">/14.8 Studnia S5 wodomierz</td><td colspan="2">/22.10 Pompa głębinowa 8 Au</td><td colspan="2">7 AEW7</td><td colspan="2">/24.10 Wentylator Desorber</td><td colspan="2">/22.4 Wentylator Desorber</td><td colspan="2">/28.6 Pompa ścielowa 9 Pra</td> </tr> <tr> <td colspan="2">/14.9 Pompa głębinowa 1 Pr</td><td colspan="2">/23.10 Pompa głębinowa 1 Svy</td><td colspan="2">8 AEW8</td><td colspan="2">/25.10 Wentylator Desorber</td><td colspan="2">/22.5 Wentylator Desorber</td><td colspan="2">/28.7 Pompa ścielowa 10 Pra</td> </tr> <tr> <td colspan="2">/15.0 Pompa głębinowa 2 Pr</td><td colspan="2">/24.10 Pompa głębinowa 2 Svy</td><td colspan="2">9 AEW9</td><td colspan="2">/26.10 Wentylator Desorber</td><td colspan="2">/22.6 Wentylator Desorber</td><td colspan="2">/28.8 Pompa ścielowa 11 Pra</td> </tr> <tr> <td colspan="2">/15.1 Pompa głębinowa 3 Pr</td><td colspan="2">/25.10 Pompa głębinowa 3 Svy</td><td colspan="2">10 AEW10</td><td colspan="2">/27.10 Wentylator Desorber</td><td colspan="2">/22.7 Wentylator Desorber</td><td colspan="2">/28.9 Pompa ścielowa 12 Pra</td> </tr> <tr> <td colspan="2">/15.2 Pompa głębinowa 4 Pr</td><td colspan="2">/26.10 Pompa głębinowa 4 Svy</td><td colspan="2">11 AEW11</td><td colspan="2">/28.10 Wentylator Desorber</td><td colspan="2">/22.8 Wentylator Desorber</td><td colspan="2">/29.0 Pompa ścielowa 13 Pra</td> </tr> <tr> <td colspan="2">/15.3 Pompa głębinowa 5 Pr</td><td colspan="2">/27.10 Pompa głębinowa 5 Svy</td><td colspan="2">12 AEW12</td><td colspan="2">/29.10 Wentylator Desorber</td><td colspan="2">/22.9 Wentylator Desorber</td><td colspan="2">/30.0 Pompa ścielowa 14 Pra</td> </tr> <tr> <td colspan="2">/15.4 Pompa głębinowa 6 Pr</td><td colspan="2">/28.10 Pompa głębinowa 6 Svy</td><td colspan="2">13 AEW13</td><td colspan="2">/30.10 Wentylator Desorber</td><td colspan="2">/23.0 Wentylator Desorber</td><td colspan="2">/30.1 Pompa ścielowa 15 Pra</td> </tr> <tr> <td colspan="2">/15.5 Pompa głębinowa 7 Pr</td><td colspan="2">/29.10 Pompa głębinowa 7 Svy</td><td colspan="2">14 AEW14</td><td colspan="2">/31.10 Wentylator Desorber</td><td colspan="2">/23.1 Wentylator Desorber</td><td colspan="2">/30.2 Pompa ścielowa 16 Pra</td> </tr> <tr> <td colspan="2">/15.6 Pompa głębinowa 8 Pr</td><td colspan="2">/30.10 Pompa głębinowa 8 Svy</td><td colspan="2">15 AEW15</td><td colspan="2">/32.10 Wentylator Desorber</td><td colspan="2">/23.2 Wentylator Desorber</td><td colspan="2">/30.3 Pompa ścielowa 17 Pra</td> </tr> <tr> <td colspan="2">/15.7 Pompa głębinowa 9 Pr</td><td colspan="2">/31.10 Pompa głębinowa 9 Svy</td><td colspan="2"></td><td colspan="2">/33.10 Wentylator Desorber</td><td colspan="2">/23.3 Wentylator Desorber</td><td colspan="2">/30.4 Pompa ścielowa 18 Pra</td> </tr> <tr> <td colspan="2">/15.8 Pompa głębinowa 10 Pr</td><td colspan="2">/32.10 Pompa głębinowa 10 Svy</td><td colspan="2"></td><td colspan="2">/34.10 Wentylator Desorber</td><td colspan="2">/23.4 Wentylator Desorber</td><td colspan="2">/30.5 Pompa ścielowa 19 Pra</td> </tr> <tr> <td colspan="2">/15.9 Pompa głębinowa 11 Pr</td><td colspan="2">/33.10 Pompa głębinowa 11 Svy</td><td colspan="2"></td><td colspan="2">/35.10 Wentylator Desorber</td><td colspan="2">/23.5 Wentylator Desorber</td><td colspan="2">/30.6 Pompa ścielowa 20 Pra</td> </tr> <tr> <td colspan="2">/16.0 Pompa głębinowa 12 Pr</td><td colspan="2">/34.10 Pompa głębinowa 12 Svy</td><td colspan="2"></td><td colspan="2">/36.10 Wentylator Desorber</td><td colspan="2">/23.6 Wentylator Desorber</td><td colspan="2">/30.7 Pompa ścielowa 21 Pra</td> </tr> <tr> <td colspan="2">/16.1 Pompa głębinowa 13 Pr</td><td colspan="2">/35.10 Pompa głębinowa 13 Svy</td><td colspan="2"></td><td colspan="2">/37.10 Wentylator Desorber</td><td colspan="2">/23.7 Wentylator Desorber</td><td colspan="2">/30.8 Pompa ścielowa 22 Pra</td> </tr> <tr> <td colspan="2">/16.2 Pompa głębinowa 14 Pr</td><td colspan="2">/36.10 Pompa głębinowa 14 Svy</td><td colspan="2"></td><td colspan="2">/38.10 Wentylator Desorber</td><td colspan="2">/23.8 Wentylator Desorber</td><td colspan="2">/30.9 Pompa ścielowa 23 Pra</td> </tr> <tr> <td colspan="2">/16.3 Pompa głębinowa 15 Pr</td><td colspan="2">/37.10 Pompa głębinowa 15 Svy</td><td colspan="2"></td><td colspan="2">/39.10 Wentylator Desorber</td><td colspan="2">/23.9 Wentylator Desorber</td><td colspan="2">/31.0 Pompa ścielowa 24 Pra</td> </tr> <tr> <td colspan="2">/16.4 Pompa głębinowa 16 Pr</td><td colspan="2">/38.10 Pompa głębinowa 16 Svy</td><td colspan="2"></td><td colspan="2">/40.10 Wentylator Desorber</td><td colspan="2">/24.0 Wentylator Desorber</td><td colspan="2">/31.1 Pompa ścielowa 25 Pra</td> </tr> </tbody> </table>												PCD3 Digital input EI65 16 Input DC 24V		PCD3 Digital input EI65 16 Input DC 24V		PCD3 Analog input W210 8 Input 4...20mA/10bit		PCD3 Digital input EI65 16 Input DC 24V		PCD3 Digital input EI65 16 Input DC 24V		PCD3 Digital Input EI65 16 Input DC 24V		0 E0	1 E1	2 E2	3 E3	4 E4	5 E5	6 E6	7 E7	8 E8	9 E9	10 E10	11 E11	Central Device (CRU)												PCD3-M3230												SALA BUDGESS												/14.1 Studnia S2 czujnik p		/15.10 Pompa głębinowa 1 Au		0 AEW0		/18.7 Pompa przelawalowa 1 P		/21.6 Dmuchawa Praca Auto		/27.0 Pompa ścielowa 2 Svy		/14.2 Studnia S2 wodomierz		/16.10 Pompa głębinowa 2 Au		1 AEW1		/18.9 Pompa przelawalowa 2 P		/21.7 Dmuchawa Powr. Pracy		/28.0 Pompa ścielowa 3 Svy		/14.3 Studnia S3 czujnik p		/17.10 Pompa głębinowa 3 Au		2 AEW2		/19.6 Pompa przelawalowa 3 P		/21.9 Dmuchawa Synn. Awaryj		/28.1 Pompa ścielowa 4 Pra		/14.4 Studnia S3 wodomierz		/18.10 Pompa głębinowa 4 Au		3 AEW3		/20.4 Pompa przelawalowa 4 P		/22.0 Wentylator Desorber		/28.2 Pompa ścielowa 5 Pra		/14.5 Studnia S4 czujnik p		/19.10 Pompa głębinowa 5 Au		4 AEW4		/21.10 Dmuchawa Automatyzn		/22.1 Wentylator Desorber		/28.3 Pompa ścielowa 6 Pra		/14.6 Studnia S4 wodomierz		/20.10 Pompa głębinowa 6 Au		5 AEW5		/22.10 Wentylator Desorber		/22.2 Wentylator Desorber		/28.4 Pompa ścielowa 7 Pra		/14.7 Studnia S5 czujnik p		/21.10 Pompa głębinowa 7 Au		6 AEW6		/23.10 Wentylator Desorber		/22.3 Wentylator Desorber		/28.5 Pompa ścielowa 8 Pra		/14.8 Studnia S5 wodomierz		/22.10 Pompa głębinowa 8 Au		7 AEW7		/24.10 Wentylator Desorber		/22.4 Wentylator Desorber		/28.6 Pompa ścielowa 9 Pra		/14.9 Pompa głębinowa 1 Pr		/23.10 Pompa głębinowa 1 Svy		8 AEW8		/25.10 Wentylator Desorber		/22.5 Wentylator Desorber		/28.7 Pompa ścielowa 10 Pra		/15.0 Pompa głębinowa 2 Pr		/24.10 Pompa głębinowa 2 Svy		9 AEW9		/26.10 Wentylator Desorber		/22.6 Wentylator Desorber		/28.8 Pompa ścielowa 11 Pra		/15.1 Pompa głębinowa 3 Pr		/25.10 Pompa głębinowa 3 Svy		10 AEW10		/27.10 Wentylator Desorber		/22.7 Wentylator Desorber		/28.9 Pompa ścielowa 12 Pra		/15.2 Pompa głębinowa 4 Pr		/26.10 Pompa głębinowa 4 Svy		11 AEW11		/28.10 Wentylator Desorber		/22.8 Wentylator Desorber		/29.0 Pompa ścielowa 13 Pra		/15.3 Pompa głębinowa 5 Pr		/27.10 Pompa głębinowa 5 Svy		12 AEW12		/29.10 Wentylator Desorber		/22.9 Wentylator Desorber		/30.0 Pompa ścielowa 14 Pra		/15.4 Pompa głębinowa 6 Pr		/28.10 Pompa głębinowa 6 Svy		13 AEW13		/30.10 Wentylator Desorber		/23.0 Wentylator Desorber		/30.1 Pompa ścielowa 15 Pra		/15.5 Pompa głębinowa 7 Pr		/29.10 Pompa głębinowa 7 Svy		14 AEW14		/31.10 Wentylator Desorber		/23.1 Wentylator Desorber		/30.2 Pompa ścielowa 16 Pra		/15.6 Pompa głębinowa 8 Pr		/30.10 Pompa głębinowa 8 Svy		15 AEW15		/32.10 Wentylator Desorber		/23.2 Wentylator Desorber		/30.3 Pompa ścielowa 17 Pra		/15.7 Pompa głębinowa 9 Pr		/31.10 Pompa głębinowa 9 Svy				/33.10 Wentylator Desorber		/23.3 Wentylator Desorber		/30.4 Pompa ścielowa 18 Pra		/15.8 Pompa głębinowa 10 Pr		/32.10 Pompa głębinowa 10 Svy				/34.10 Wentylator Desorber		/23.4 Wentylator Desorber		/30.5 Pompa ścielowa 19 Pra		/15.9 Pompa głębinowa 11 Pr		/33.10 Pompa głębinowa 11 Svy				/35.10 Wentylator Desorber		/23.5 Wentylator Desorber		/30.6 Pompa ścielowa 20 Pra		/16.0 Pompa głębinowa 12 Pr		/34.10 Pompa głębinowa 12 Svy				/36.10 Wentylator Desorber		/23.6 Wentylator Desorber		/30.7 Pompa ścielowa 21 Pra		/16.1 Pompa głębinowa 13 Pr		/35.10 Pompa głębinowa 13 Svy				/37.10 Wentylator Desorber		/23.7 Wentylator Desorber		/30.8 Pompa ścielowa 22 Pra		/16.2 Pompa głębinowa 14 Pr		/36.10 Pompa głębinowa 14 Svy				/38.10 Wentylator Desorber		/23.8 Wentylator Desorber		/30.9 Pompa ścielowa 23 Pra		/16.3 Pompa głębinowa 15 Pr		/37.10 Pompa głębinowa 15 Svy				/39.10 Wentylator Desorber		/23.9 Wentylator Desorber		/31.0 Pompa ścielowa 24 Pra		/16.4 Pompa głębinowa 16 Pr		/38.10 Pompa głębinowa 16 Svy				/40.10 Wentylator Desorber		/24.0 Wentylator Desorber		/31.1 Pompa ścielowa 25 Pra																																																																																																																																																																																																																																																																																																																																																																																																																																																																																																													
PCD3 Digital input EI65 16 Input DC 24V		PCD3 Digital input EI65 16 Input DC 24V		PCD3 Analog input W210 8 Input 4...20mA/10bit		PCD3 Digital input EI65 16 Input DC 24V		PCD3 Digital input EI65 16 Input DC 24V		PCD3 Digital Input EI65 16 Input DC 24V																																																																																																																																																																																																																																																																																																																																																																																																																																																																																																																																																																																																																																																																																																																																																																																																																																																																									
0 E0	1 E1	2 E2	3 E3	4 E4	5 E5	6 E6	7 E7	8 E8	9 E9	10 E10	11 E11																																																																																																																																																																																																																																																																																																																																																																																																																																																																																																																																																																																																																																																																																																																																																																																																																																																																								
Central Device (CRU)																																																																																																																																																																																																																																																																																																																																																																																																																																																																																																																																																																																																																																																																																																																																																																																																																																																																																			
PCD3-M3230																																																																																																																																																																																																																																																																																																																																																																																																																																																																																																																																																																																																																																																																																																																																																																																																																																																																																			
SALA BUDGESS																																																																																																																																																																																																																																																																																																																																																																																																																																																																																																																																																																																																																																																																																																																																																																																																																																																																																			
/14.1 Studnia S2 czujnik p		/15.10 Pompa głębinowa 1 Au		0 AEW0		/18.7 Pompa przelawalowa 1 P		/21.6 Dmuchawa Praca Auto		/27.0 Pompa ścielowa 2 Svy																																																																																																																																																																																																																																																																																																																																																																																																																																																																																																																																																																																																																																																																																																																																																																																																																																																																									
/14.2 Studnia S2 wodomierz		/16.10 Pompa głębinowa 2 Au		1 AEW1		/18.9 Pompa przelawalowa 2 P		/21.7 Dmuchawa Powr. Pracy		/28.0 Pompa ścielowa 3 Svy																																																																																																																																																																																																																																																																																																																																																																																																																																																																																																																																																																																																																																																																																																																																																																																																																																																																									
/14.3 Studnia S3 czujnik p		/17.10 Pompa głębinowa 3 Au		2 AEW2		/19.6 Pompa przelawalowa 3 P		/21.9 Dmuchawa Synn. Awaryj		/28.1 Pompa ścielowa 4 Pra																																																																																																																																																																																																																																																																																																																																																																																																																																																																																																																																																																																																																																																																																																																																																																																																																																																																									
/14.4 Studnia S3 wodomierz		/18.10 Pompa głębinowa 4 Au		3 AEW3		/20.4 Pompa przelawalowa 4 P		/22.0 Wentylator Desorber		/28.2 Pompa ścielowa 5 Pra																																																																																																																																																																																																																																																																																																																																																																																																																																																																																																																																																																																																																																																																																																																																																																																																																																																																									
/14.5 Studnia S4 czujnik p		/19.10 Pompa głębinowa 5 Au		4 AEW4		/21.10 Dmuchawa Automatyzn		/22.1 Wentylator Desorber		/28.3 Pompa ścielowa 6 Pra																																																																																																																																																																																																																																																																																																																																																																																																																																																																																																																																																																																																																																																																																																																																																																																																																																																																									
/14.6 Studnia S4 wodomierz		/20.10 Pompa głębinowa 6 Au		5 AEW5		/22.10 Wentylator Desorber		/22.2 Wentylator Desorber		/28.4 Pompa ścielowa 7 Pra																																																																																																																																																																																																																																																																																																																																																																																																																																																																																																																																																																																																																																																																																																																																																																																																																																																																									
/14.7 Studnia S5 czujnik p		/21.10 Pompa głębinowa 7 Au		6 AEW6		/23.10 Wentylator Desorber		/22.3 Wentylator Desorber		/28.5 Pompa ścielowa 8 Pra																																																																																																																																																																																																																																																																																																																																																																																																																																																																																																																																																																																																																																																																																																																																																																																																																																																																									
/14.8 Studnia S5 wodomierz		/22.10 Pompa głębinowa 8 Au		7 AEW7		/24.10 Wentylator Desorber		/22.4 Wentylator Desorber		/28.6 Pompa ścielowa 9 Pra																																																																																																																																																																																																																																																																																																																																																																																																																																																																																																																																																																																																																																																																																																																																																																																																																																																																									
/14.9 Pompa głębinowa 1 Pr		/23.10 Pompa głębinowa 1 Svy		8 AEW8		/25.10 Wentylator Desorber		/22.5 Wentylator Desorber		/28.7 Pompa ścielowa 10 Pra																																																																																																																																																																																																																																																																																																																																																																																																																																																																																																																																																																																																																																																																																																																																																																																																																																																																									
/15.0 Pompa głębinowa 2 Pr		/24.10 Pompa głębinowa 2 Svy		9 AEW9		/26.10 Wentylator Desorber		/22.6 Wentylator Desorber		/28.8 Pompa ścielowa 11 Pra																																																																																																																																																																																																																																																																																																																																																																																																																																																																																																																																																																																																																																																																																																																																																																																																																																																																									
/15.1 Pompa głębinowa 3 Pr		/25.10 Pompa głębinowa 3 Svy		10 AEW10		/27.10 Wentylator Desorber		/22.7 Wentylator Desorber		/28.9 Pompa ścielowa 12 Pra																																																																																																																																																																																																																																																																																																																																																																																																																																																																																																																																																																																																																																																																																																																																																																																																																																																																									
/15.2 Pompa głębinowa 4 Pr		/26.10 Pompa głębinowa 4 Svy		11 AEW11		/28.10 Wentylator Desorber		/22.8 Wentylator Desorber		/29.0 Pompa ścielowa 13 Pra																																																																																																																																																																																																																																																																																																																																																																																																																																																																																																																																																																																																																																																																																																																																																																																																																																																																									
/15.3 Pompa głębinowa 5 Pr		/27.10 Pompa głębinowa 5 Svy		12 AEW12		/29.10 Wentylator Desorber		/22.9 Wentylator Desorber		/30.0 Pompa ścielowa 14 Pra																																																																																																																																																																																																																																																																																																																																																																																																																																																																																																																																																																																																																																																																																																																																																																																																																																																																									
/15.4 Pompa głębinowa 6 Pr		/28.10 Pompa głębinowa 6 Svy		13 AEW13		/30.10 Wentylator Desorber		/23.0 Wentylator Desorber		/30.1 Pompa ścielowa 15 Pra																																																																																																																																																																																																																																																																																																																																																																																																																																																																																																																																																																																																																																																																																																																																																																																																																																																																									
/15.5 Pompa głębinowa 7 Pr		/29.10 Pompa głębinowa 7 Svy		14 AEW14		/31.10 Wentylator Desorber		/23.1 Wentylator Desorber		/30.2 Pompa ścielowa 16 Pra																																																																																																																																																																																																																																																																																																																																																																																																																																																																																																																																																																																																																																																																																																																																																																																																																																																																									
/15.6 Pompa głębinowa 8 Pr		/30.10 Pompa głębinowa 8 Svy		15 AEW15		/32.10 Wentylator Desorber		/23.2 Wentylator Desorber		/30.3 Pompa ścielowa 17 Pra																																																																																																																																																																																																																																																																																																																																																																																																																																																																																																																																																																																																																																																																																																																																																																																																																																																																									
/15.7 Pompa głębinowa 9 Pr		/31.10 Pompa głębinowa 9 Svy				/33.10 Wentylator Desorber		/23.3 Wentylator Desorber		/30.4 Pompa ścielowa 18 Pra																																																																																																																																																																																																																																																																																																																																																																																																																																																																																																																																																																																																																																																																																																																																																																																																																																																																									
/15.8 Pompa głębinowa 10 Pr		/32.10 Pompa głębinowa 10 Svy				/34.10 Wentylator Desorber		/23.4 Wentylator Desorber		/30.5 Pompa ścielowa 19 Pra																																																																																																																																																																																																																																																																																																																																																																																																																																																																																																																																																																																																																																																																																																																																																																																																																																																																									
/15.9 Pompa głębinowa 11 Pr		/33.10 Pompa głębinowa 11 Svy				/35.10 Wentylator Desorber		/23.5 Wentylator Desorber		/30.6 Pompa ścielowa 20 Pra																																																																																																																																																																																																																																																																																																																																																																																																																																																																																																																																																																																																																																																																																																																																																																																																																																																																									
/16.0 Pompa głębinowa 12 Pr		/34.10 Pompa głębinowa 12 Svy				/36.10 Wentylator Desorber		/23.6 Wentylator Desorber		/30.7 Pompa ścielowa 21 Pra																																																																																																																																																																																																																																																																																																																																																																																																																																																																																																																																																																																																																																																																																																																																																																																																																																																																									
/16.1 Pompa głębinowa 13 Pr		/35.10 Pompa głębinowa 13 Svy				/37.10 Wentylator Desorber		/23.7 Wentylator Desorber		/30.8 Pompa ścielowa 22 Pra																																																																																																																																																																																																																																																																																																																																																																																																																																																																																																																																																																																																																																																																																																																																																																																																																																																																									
/16.2 Pompa głębinowa 14 Pr		/36.10 Pompa głębinowa 14 Svy				/38.10 Wentylator Desorber		/23.8 Wentylator Desorber		/30.9 Pompa ścielowa 23 Pra																																																																																																																																																																																																																																																																																																																																																																																																																																																																																																																																																																																																																																																																																																																																																																																																																																																																									
/16.3 Pompa głębinowa 15 Pr		/37.10 Pompa głębinowa 15 Svy				/39.10 Wentylator Desorber		/23.9 Wentylator Desorber		/31.0 Pompa ścielowa 24 Pra																																																																																																																																																																																																																																																																																																																																																																																																																																																																																																																																																																																																																																																																																																																																																																																																																																																																									
/16.4 Pompa głębinowa 16 Pr		/38.10 Pompa głębinowa 16 Svy				/40.10 Wentylator Desorber		/24.0 Wentylator Desorber		/31.1 Pompa ścielowa 25 Pra																																																																																																																																																																																																																																																																																																																																																																																																																																																																																																																																																																																																																																																																																																																																																																																																																																																																									
<p>-K40.6 -K40.7 -K40.8 -K40.9</p>																																																																																																																																																																																																																																																																																																																																																																																																																																																																																																																																																																																																																																																																																																																																																																																																																																																																																			
<table border="1" style="width: 100%; border-collapse: collapse;"> <thead> <tr> <th colspan="2">PCD3 Digital output M465 16 Output DC 24V</th> <th colspan="2">PCD3 Digital input EI65 16 Input DC 24V</th> <th colspan="2">PCD3 Analog in-/output W525 4 Input 2 Output</th> <th colspan="2">PCD3 Digital input EI65 16 Input DC 24V</th> <th colspan="2">PCD3 Digital input EI65 16 Input DC 24V</th> <th colspan="2">PCD3 Digital Input EI65 16 Input DC 24V</th> </tr> <tr> <th>0 A0</th><th>1 A1</th><th>2 A2</th><th>3 A3</th><th>4 A4</th><th>5 A5</th><th>6 A6</th><th>7 A7</th><th>8 A8</th><th>9 A9</th><th>10 A10</th><th>11 A11</th> </tr> </thead> <tbody> <tr> <td colspan="12">SALA BUDGESS</td> </tr> <tr> <td colspan="12" style="text-align: center;">PCD3-M3230</td> </tr> <tr> <td colspan="12">SALA BUDGESS</td> </tr> <tr> <td colspan="2">/29.10 Pompa ścielowa 4 Zal</td><td colspan="2">/30.7 Pompa ścielowa 5 Pot</td><td colspan="2">0 AEW0</td><td colspan="2">/35.5 Pompa Dosuycia Praca</td><td colspan="2">/37.4 Filtre F5 plukanie</td><td colspan="2">/43.0 Pompa ścielowa 2 Svy</td> </tr> <tr> <td colspan="2">/30.10 Pompa ścielowa 5 Zal</td><td colspan="2">/30.9 Pompa ścielowa 5 Svy</td><td colspan="2">1 AEW1</td><td colspan="2">/35.6 Pompa Dosuycia Svmu</td><td colspan="2">/37.5 Filtre F6 plukanie</td><td colspan="2">/43.1 Pompa ścielowa 3 Svy</td> </tr> <tr> <td colspan="2">/30.20 Pompa ścielowa 6 Zal</td><td colspan="2">/31.6 Pompa ścielowa 6 Pra</td><td colspan="2">2 AEW2</td><td colspan="2">/36.6 Przeplywomierz Siec</td><td colspan="2">/37.6 Filtre F7 plukanie</td><td colspan="2">/43.2 Pompa ścielowa 4 Pra</td> </tr> <tr> <td colspan="2">/31.10 Pompa ścielowa 6 Zal</td><td colspan="2">/31.7 Pompa ścielowa 6 Pot</td><td colspan="2">3 AEW3</td><td colspan="2">/38.2 Falownik Gotow</td><td colspan="2">/37.7 Filtre F8 plukanie</td><td colspan="2">/43.3 Pompa ścielowa 5 Pra</td> </tr> <tr> <td colspan="2">/31.20 Pompa ścielowa 7 Zal</td><td colspan="2">/32.0 Pompa ścielowa 7 Svy</td><td colspan="2">4 AEW4</td><td colspan="2">/38.2 Falownik Praca</td><td colspan="2">/37.8 Filtre F9 plukanie</td><td colspan="2">/43.4 Pompa ścielowa 6 Pra</td> </tr> <tr> <td colspan="2">/31.30 Pompa ścielowa 8 Zal</td><td colspan="2">/32.10 Pompa ścielowa 8 Svy</td><td colspan="2">5 AEW5</td><td colspan="2">/39.2 Falownik Praca</td><td colspan="2">/37.9 Filtre F10 plukanie</td><td colspan="2">/43.5 Pompa ścielowa 7 Pra</td> </tr> <tr> <td colspan="2">/31.40 Pompa ścielowa 9 Zal</td><td colspan="2">/32.20 Pompa ścielowa 9 Svy</td><td colspan="2">6 AEW6</td><td colspan="2">/39.2 Falownik Praca</td><td colspan="2">/38.0 Filtre F11 plukanie</td><td colspan="2">/43.6 Pompa ścielowa 8 Pra</td> </tr> <tr> <td colspan="2">/31.50 Pompa ścielowa 10 Zal</td><td colspan="2">/32.30 Pompa ścielowa 10 Svy</td><td colspan="2">7 AEW7</td><td colspan="2">/40.2 Falownik Praca</td><td colspan="2">/38.1 Filtre F12 plukanie</td><td colspan="2">/43.7 Pompa ścielowa 9 Pra</td> </tr> <tr> <td colspan="2">/31.60 Pompa ścielowa 11 Zal</td><td colspan="2">/32.40 Pompa ścielowa 11 Svy</td><td colspan="2">8 AEW8</td><td colspan="2">/41.2 Falownik Praca</td><td colspan="2">/38.2 Filtre F13 plukanie</td><td colspan="2">/43.8 Pompa ścielowa 10 Pra</td> </tr> <tr> <td colspan="2">/31.70 Pompa ścielowa 12 Zal</td><td colspan="2">/32.50 Pompa ścielowa 12 Svy</td><td colspan="2">9 AEW9</td><td colspan="2">/42.2 Falownik Praca</td><td colspan="2">/38.3 Filtre F14 plukanie</td><td colspan="2">/43.9 Pompa ścielowa 11 Pra</td> </tr> <tr> <td colspan="2">/31.80 Pompa ścielowa 13 Zal</td><td colspan="2">/32.60 Pompa ścielowa 13 Svy</td><td colspan="2">10 AEW10</td><td colspan="2">/43.2 Falownik Praca</td><td colspan="2">/38.4 Filtre F15 plukanie</td><td colspan="2">/44.0 Pompa ścielowa 12 Pra</td> </tr> <tr> <td colspan="2">/31.90 Pompa ścielowa 14 Zal</td><td colspan="2">/32.70 Pompa ścielowa 14 Svy</td><td colspan="2">11 AEW11</td><td colspan="2">/44.2 Falownik Praca</td><td colspan="2">/38.5 Filtre F16 plukanie</td><td colspan="2">/44.1 Pompa ścielowa 13 Pra</td> </tr> <tr> <td colspan="2">/32.00 Pompa ścielowa 15 Zal</td><td colspan="2">/32.80 Pompa ścielowa 15 Svy</td><td colspan="2">12 AEW12</td><td colspan="2">/45.2 Falownik Praca</td><td colspan="2">/38.6 Filtre F17 plukanie</td><td colspan="2">/44.2 Pompa ścielowa 14 Pra</td> </tr> <tr> <td colspan="2">/32.10 Pompa ścielowa 16 Zal</td><td colspan="2">/32.90 Pompa ścielowa 16 Svy</td><td colspan="2">13 AEW13</td><td colspan="2">/46.2 Falownik Praca</td><td colspan="2">/38.7 Filtre F18 plukanie</td><td colspan="2">/44.3 Pompa ścielowa 15 Pra</td> </tr> <tr> <td colspan="2">/32.20 Pompa ścielowa 17 Zal</td><td colspan="2">/33.00 Pompa ścielowa 17 Svy</td><td colspan="2">14 AEW14</td><td colspan="2">/47.2 Falownik Praca</td><td colspan="2">/38.8 Filtre F19 plukanie</td><td colspan="2">/44.4 Pompa ścielowa 16 Pra</td> </tr> <tr> <td colspan="2">/32.30 Pompa ścielowa 18 Zal</td><td colspan="2">/33.10 Pompa ścielowa 18 Svy</td><td colspan="2">15 AEW15</td><td colspan="2">/48.2 Falownik Praca</td><td colspan="2">/38.9 Filtre F20 plukanie</td><td colspan="2">/44.5 Pompa ścielowa 17 Pra</td> </tr> <tr> <td colspan="2">/32.40 Pompa ścielowa 19 Zal</td><td colspan="2">/33.20 Pompa ścielowa 19 Svy</td><td colspan="2"></td><td colspan="2">/49.2 Falownik Praca</td><td colspan="2">/39.0 Filtre F21 plukanie</td><td colspan="2">/44.6 Pompa ścielowa 18 Pra</td> </tr> <tr> <td colspan="2">/32.50 Pompa ścielowa 20 Zal</td><td colspan="2">/33.30 Pompa ścielowa 20 Svy</td><td colspan="2"></td><td colspan="2">/50.2 Falownik Praca</td><td colspan="2">/39.1 Filtre F22 plukanie</td><td colspan="2">/44.7 Pompa ścielowa 19 Pra</td> </tr> <tr> <td colspan="2">/32.60 Pompa ścielowa 21 Zal</td><td colspan="2">/33.40 Pompa ścielowa 21 Svy</td><td colspan="2"></td><td colspan="2">/51.2 Falownik Praca</td><td colspan="2">/39.2 Filtre F23 plukanie</td><td colspan="2">/44.8 Pompa ścielowa 20 Pra</td> </tr> <tr> <td colspan="2">/32.70 Pompa ścielowa 22 Zal</td><td colspan="2">/33.50 Pompa ścielowa 22 Svy</td><td colspan="2"></td><td colspan="2">/52.2 Falownik Praca</td><td colspan="2">/39.3 Filtre F24 plukanie</td><td colspan="2">/44.9 Pompa ścielowa 21 Pra</td> </tr> <tr> <td colspan="2">/32.80 Pompa ścielowa 23 Zal</td><td colspan="2">/33.60 Pompa ścielowa 23 Svy</td><td colspan="2"></td><td colspan="2">/53.2 Falownik Praca</td><td colspan="2">/39.4 Filtre F25 plukanie</td><td colspan="2">/45.0 Pompa ścielowa 22 Pra</td> </tr> <tr> <td colspan="2">/32.90 Pompa ścielowa 24 Zal</td><td colspan="2">/33.70 Pompa ścielowa 24 Svy</td><td colspan="2"></td><td colspan="2">/54.2 Falownik Praca</td><td colspan="2">/39.5 Filtre F26 plukanie</td><td colspan="2">/45.1 Pompa ścielowa 23 Pra</td> </tr> <tr> <td colspan="2">/33.00 Pompa ścielowa 25 Zal</td><td colspan="2">/33.80 Pompa ścielowa 25 Svy</td><td colspan="2"></td><td colspan="2">/55.2 Falownik Praca</td><td colspan="2">/39.6 Filtre F27 plukanie</td><td colspan="2">/45.2 Pompa ścielowa 24 Pra</td> </tr> <tr> <td colspan="2">/33.10 Pompa ścielowa 26 Zal</td><td colspan="2">/33.90 Pompa ścielowa 26 Svy</td><td colspan="2"></td><td colspan="2">/56.2 Falownik Praca</td><td colspan="2">/39.7 Filtre F28 plukanie</td><td colspan="2">/45.3 Pompa ścielowa 25 Pra</td> </tr> <tr> <td colspan="2">/33.20 Pompa ścielowa 27 Zal</td><td colspan="2">/34.00 Pompa ścielowa 27 Svy</td><td colspan="2"></td><td colspan="2">/57.2 Falownik Praca</td><td colspan="2">/39.8 Filtre F29 plukanie</td><td colspan="2">/45.4 Pompa ścielowa 26 Pra</td> </tr> <tr> <td colspan="2">/33.30 Pompa ścielowa 28 Zal</td><td colspan="2">/34.10 Pompa ścielowa 28 Svy</td><td colspan="2"></td><td colspan="2">/58.2 Falownik Praca</td><td colspan="2">/39.9 Filtre F30 plukanie</td><td colspan="2">/45.5 Pompa ścielowa 27 Pra</td> </tr> <tr> <td colspan="2">/33.40 Pompa ścielowa 29 Zal</td><td colspan="2">/34.20 Pompa ścielowa 29 Svy</td><td colspan="2"></td><td colspan="2">/59.2 Falownik Praca</td><td colspan="2">/40.0 Filtre F31 plukanie</td><td colspan="2">/45.6 Pompa ścielowa 28 Pra</td> </tr> <tr> <td colspan="2">/33.50 Pompa ścielowa 30 Zal</td><td colspan="2">/34.30 Pompa ścielowa 30 Svy</td><td colspan="2"></td><td colspan="2">/60.2 Falownik Praca</td><td colspan="2">/40.1 Filtre F32 plukanie</td><td colspan="2">/45.7 Pompa ścielowa 29 Pra</td> </tr> <tr> <td colspan="2">/33.60 Pompa ścielowa 31 Zal</td><td colspan="2">/34.40 Pompa ścielowa 31 Svy</td><td colspan="2"></td><td colspan="2">/61.2 Falownik Praca</td><td colspan="2">/40.2 Filtre F33 plukanie</td><td colspan="2">/45.8 Pompa ścielowa 30 Pra</td> </tr> <tr> <td colspan="2">/33.70 Pompa ścielowa 32 Zal</td><td colspan="2">/34.50 Pompa ścielowa 32 Svy</td><td colspan="2"></td><td colspan="2">/62.2 Falownik Praca</td><td colspan="2">/40.3 Filtre F34 plukanie</td><td colspan="2">/45.9 Pompa ścielowa 31 Pra</td> </tr> <tr> <td colspan="2">/33.80 Pompa ścielowa 33 Zal</td><td colspan="2">/34.60 Pompa ścielowa 33 Svy</td><td colspan="2"></td><td colspan="2">/63.2 Falownik Praca</td><td colspan="2">/40.4 Filtre F35 plukanie</td><td colspan="2">/46.0 Pompa ścielowa 32 Pra</td> </tr> <tr> <td colspan="2">/33.90 Pompa ścielowa 34 Zal</td><td colspan="2">/34.70 Pompa ścielowa 34 Svy</td><td colspan="2"></td><td colspan="2">/64.2 Falownik Praca</td><td colspan="2">/40.5 Filtre F36 plukanie</td><td colspan="2">/46.1 Pompa ścielowa 33 Pra</td> </tr> <tr> <td colspan="2">/34.00 Pompa ścielowa 35 Zal</td><td colspan="2">/34.80 Pompa ścielowa 35 Svy</td><td colspan="2"></td><td colspan="2">/65.2 Falownik Praca</td><td colspan="2">/40.6 Filtre F37 plukanie</td><td colspan="2">/46.2 Pompa ścielowa 34 Pra</td> </tr> <tr> <td colspan="2">/34.10 Pompa ścielowa 36 Zal</td><td colspan="2">/34.90 Pompa ścielowa 36 Svy</td><td colspan="2"></td><td colspan="2">/66.2 Falownik Praca</td><td colspan="2">/40.7 Filtre F38 plukanie</td><td colspan="2">/46.3 Pompa ścielowa 35 Pra</td> </tr> <tr> <td colspan="2">/34.20 Pompa ścielowa 37 Zal</td><td colspan="2">/35.00 Pompa ścielowa 37 Svy</td><td colspan="2"></td><td colspan="2">/67.2 Falownik Praca</td><td colspan="2">/40.8 Filtre F39 plukanie</td><td colspan="2">/46.4 Pompa ścielowa 36 Pra</td> </tr> <tr> <td colspan="2">/34.30 Pompa ścielowa 38 Zal</td><td colspan="2">/35.10 Pompa ścielowa 38 Svy</td><td colspan="2"></td><td colspan="2">/68.2 Falownik Praca</td><td colspan="2">/40.9 Filtre F40 plukanie</td><td colspan="2">/46.5 Pompa ścielowa 37 Pra</td> </tr> <tr> <td colspan="2">/34.40 Pompa ścielowa 39 Zal</td><td colspan="2">/35.20 Pompa ścielowa 39 Svy</td><td colspan="2"></td><td colspan="2">/69.2 Falownik Praca</td><td colspan="2">/41.0 Filtre F41 plukanie</td><td colspan="2">/46.6 Pompa ścielowa 38 Pra</td> </tr> <tr> <td colspan="2">/34.50 Pompa ścielowa 40 Zal</td><td colspan="2">/35.30 Pompa ścielowa 40 Svy</td><td colspan="2"></td><td colspan="2">/70.2 Falownik Praca</td><td colspan="2">/41.1 Filtre F42 plukanie</td><td colspan="2">/46.7 Pompa ścielowa 39 Pra</td> </tr> <tr> <td colspan="2">/34.60 Pompa ścielowa 41 Zal</td><td colspan="2">/35.40 Pompa ścielowa 41 Svy</td><td colspan="2"></td><td colspan="2">/71.2 Falownik Praca</td><td colspan="2">/41.2 Filtre F43 plukanie</td><td colspan="2">/46.8 Pompa ścielowa 40 Pra</td> </tr> <tr> <td colspan="2">/34.70 Pompa ścielowa 42 Zal</td><td colspan="2">/35.50 Pompa ścielowa 42 Svy</td><td colspan="2"></td><td colspan="2">/72.2 Falownik Praca</td><td colspan="2">/41.3 Filtre F44 plukanie</td><td colspan="2">/46.9 Pompa ścielowa 41 Pra</td> </tr> <tr> <td colspan="2">/34.80 Pompa ścielowa 43 Zal</td><td colspan="2">/35.60 Pompa ścielowa 43 Svy</td><td colspan="2"></td><td colspan="2">/73.2 Falownik Praca</td><td colspan="2">/41.4 Filtre F45 plukanie</td><td colspan="2">/47.0 Pompa ścielowa 42 Pra</td> </tr> <tr> <td colspan="2">/34.90 Pompa ścielowa 44 Zal</td><td colspan="2">/35.70 Pompa ścielowa 44 Svy</td><td colspan="2"></td><td colspan="2">/74.2 Falownik Praca</td><td colspan="2">/41.5 Filtre F46 plukanie</td><td colspan="2">/47.1 Pompa ścielowa 43 Pra</td> </tr> <tr> <td colspan="2">/35.00 Pompa ścielowa 45 Zal</td><td colspan="2">/35.80 Pompa ścielowa 45 Svy</td><td colspan="2"></td><td colspan="2">/75.2 Falownik Praca</td><td colspan="2">/41.6 Filtre F47 plukanie</td><td colspan="2">/47.2 Pompa ścielowa 44 Pra</td> </tr> <tr> <td colspan="2">/35.10 Pompa ścielowa 46 Zal</td><td colspan="2">/35.90 Pompa ścielowa 46 Svy</td><td colspan="2"></td><td colspan="2">/76.2 Falownik Praca</td><td colspan="2">/41.7 Filtre F48 plukanie</td><td colspan="2">/47.3 Pompa ścielowa 45 Pra</td> </tr> <tr> <td colspan="2">/35.20 Pompa ścielowa 47 Zal</td><td colspan="2">/36.00 Pompa ścielowa 47 Svy</td><td colspan="2"></td><td colspan="2">/77.2 Falownik Praca</td><td colspan="2">/41.8 Filtre F49 plukanie</td><td colspan="2">/47.4 Pompa ścielowa 46 Pra</td> </tr> <tr> <td colspan="2">/35.30 Pompa ścielowa 48 Zal</td><td colspan="2">/36.10 Pompa ścielowa 48 Svy</td><td colspan="2"></td><td colspan="2">/78.2 Falownik Praca</td><td colspan="2">/41.9 Filtre F50 plukanie</td><td colspan="2">/47.5 Pompa ścielowa 47 Pra</td> </tr> <tr> <td colspan="2">/35.40 Pompa ścielowa 49 Zal</td><td colspan="2">/36.20 Pompa ścielowa 49 Svy</td><td colspan="2"></td><td colspan="2">/79.2 Falownik Praca</td><td colspan="2">/42.0 Filtre F51 plukanie</td><td colspan="2">/47.6 Pompa ścielowa 48 Pra</td> </tr> <tr> <td colspan="2">/35.50 Pompa ścielowa 50 Zal</td><td colspan="2">/36.30 Pompa ścielowa 50 Svy</td><td colspan="2"></td><td colspan="2">/80.2 Falownik Praca</td><td colspan="2">/42.1 Filtre F52 plukanie</td><td colspan="2">/47.7 Pompa ścielowa 49 Pra</td> </tr> <tr> <td colspan="2">/35.60 Pompa ścielowa 51 Zal</td><td colspan="2">/36.40 Pompa ścielowa 51 Svy</td><td colspan="2"></td><td colspan="2">/81.2 Falownik Praca</td><td colspan="2">/42.2 Filtre F53 plukanie</td><td colspan="2">/47.8 Pompa ścielowa 50 Pra</td> </tr> <tr> <td colspan="2">/35.70 Pompa ścielowa 52 Zal</td><td colspan="2">/36.50 Pompa ścielowa 52 Svy</td><td colspan="2"></td><td colspan="2">/82.2 Falownik Praca</td><td colspan="2">/42.3 Filtre F54 plukanie</td><td colspan="2">/47.9 Pompa ścielowa 51 Pra</td> </tr> <tr> <td colspan="2">/35.80 Pompa ścielowa 53 Zal</td><td colspan="2">/36.60 Pompa ścielowa 53 Svy</td><td colspan="2"></td><td colspan="2">/83.2 Falownik Praca</td><td colspan="2">/42.4 Filtre F55 plukanie</td><td colspan="2">/48.0 Pompa ścielowa 52 Pra</td> </tr> <tr> <td colspan="2">/35.90 Pompa ścielowa 54 Zal</td><td colspan="2">/36.70 Pompa ścielowa 54 Svy</td><td colspan="2"></td><td colspan="2">/84.2 Falownik Praca</td><td colspan="2">/42.5 Filtre F56 plukanie</td><td colspan="2">/48.1 Pompa ścielowa 53 Pra</td> </tr> <tr> <td colspan="2">/36.00 Pompa ścielowa 55 Zal</td><td colspan="2">/36.80 Pompa ścielowa 55 Svy</td><td colspan="2"></td><td colspan="2">/85.2 Falownik Praca</td><td colspan="2">/42.6 Filtre F57 plukanie</td><td colspan="2">/48.2 Pompa ścielowa 54 Pra</td> </tr> <tr> <td colspan="2">/36.10 Pompa ścielowa 56 Zal</td><td colspan="2">/36.90 Pompa ścielowa 56 Svy</td><td colspan="2"></td><td colspan="2">/86.2 Falownik Praca</td><td colspan="2">/42.7 Filtre F58 plukanie</td><td colspan="2">/48.3 Pompa ścielowa 55 Pra</td> </tr> <tr> <td colspan="2">/36.20 Pompa ścielowa 57 Zal</td><td colspan="2">/37.00 Pompa ścielowa 57 Svy</td><td colspan="2"></td><td colspan="2">/87.2 Falownik Praca</td><td colspan="2">/42.8 Filtre F59 plukanie</td><td colspan="2">/48.4 Pompa ścielowa 56 Pra</td> </tr> <tr> <td colspan="2">/36.30 Pompa ścielowa 58 Zal</td><td colspan="2">/37.10 Pompa ścielowa 58 Svy</td><td colspan="2"></td><td colspan="2">/88.2 Falownik Praca</td><td colspan="2">/42.9 Filtre F60 plukanie</td><td colspan="2">/48.5 Pompa ścielowa 57 Pra</td> </tr> <tr> <td colspan="2">/36.40 Pompa ścielowa 59 Zal</td><td colspan="2">/37.20 Pompa ścielowa 59 Svy</td><td colspan="2"></td><td colspan="2">/89.2 Falownik Praca</td><td colspan="2">/43.0 Filtre F61 plukanie</td><td colspan="2">/48.6 Pompa ścielowa 58 Pra</td> </tr> <tr> <td colspan="2">/36.50 Pompa ścielowa 60 Zal</td><td colspan="2">/37.30 Pompa ścielowa 60 Svy</td><td colspan="2"></td><td colspan="2">/90.2 Falownik Praca</td><td colspan="2">/43.1 Filtre F62 plukanie</td><td colspan="2">/48.7 Pompa ścielowa 59 Pra</td> </tr> <tr> <td colspan="2">/36.60 Pompa ścielowa 61 Zal</td><td colspan="2">/37.40 Pompa ścielowa 61 Svy</td><td colspan="2"></td><td colspan="2">/91.2 Falownik Praca</td><td colspan="2">/43.2 Filtre F63 plukanie</td><td colspan="2">/48.8 Pompa ścielowa 60 Pra</td> </tr> <tr> <td colspan="2">/36.70 Pompa ścielowa 62 Zal</td><td colspan="2">/37.50 Pompa ścielowa 62 Svy</td><td colspan="2"></td><td colspan="2">/92.2 Falownik Praca</td><td colspan="2">/43.3 Filtre F64 plukanie</td><td colspan="2">/48.9 Pompa ścielowa 61 Pra</td> </tr> <tr> <td colspan="2">/36.80 Pompa ścielowa 63 Zal</td><td colspan="2">/37.60 Pompa ścielowa 63 Svy</td><td colspan="2"></td><td colspan="2">/93.2 Falownik Praca</td><td colspan="2">/43.4 Filtre F65 plukanie</td><td colspan="2">/49.0 Pompa ścielowa 62 Pra</td> </tr> <tr> <td colspan="2">/36.90 Pompa ścielowa 64 Zal</td><td colspan="2">/37.70 Pompa ścielowa 64 Svy</td><td colspan="2"></td><td colspan="2">/94.2 Falownik Praca</td><td colspan="2">/43.5 Filtre F66 plukanie</td><td colspan="2">/49.1 Pompa ścielowa 63 Pra</td> </tr> <tr> <td colspan="2">/37.00 Pompa ścielowa 65 Zal</td><td colspan="2">/37.80 Pompa ścielowa 65 Svy</td><td colspan="2"></td><td colspan="2">/95.2 Falownik Praca</td><td colspan="2">/43.6 Filtre F67 plukanie</td><td colspan="2">/49.2 Pompa ścielowa 64 Pra</td> </tr> <tr> <td colspan="2">/37.10 Pompa ścielowa 66 Zal</td><td colspan="2">/37.90 Pompa ścielowa 66 Svy</td><td colspan="2"></td><td colspan="2">/96.2 Falownik Praca</td><td colspan="2">/43.7 Filtre F68 plukanie</td><td colspan="2">/49.3 Pompa ścielowa 65 Pra</td> </tr> <tr> <td colspan="2">/37.20 Pompa ścielowa 67 Zal</td><td colspan="2">/38.00 Pompa ścielowa 67 Svy</td><td colspan="2"></td><td colspan="2">/97.2 Falownik Praca</td><td colspan="2">/43.8 Filtre F69 plukanie</td><td colspan="2">/49.4 Pompa ścielowa 66 Pra</td> </tr></tbody></table>												PCD3 Digital output M465 16 Output DC 24V		PCD3 Digital input EI65 16 Input DC 24V		PCD3 Analog in-/output W525 4 Input 2 Output		PCD3 Digital input EI65 16 Input DC 24V		PCD3 Digital input EI65 16 Input DC 24V		PCD3 Digital Input EI65 16 Input DC 24V		0 A0	1 A1	2 A2	3 A3	4 A4	5 A5	6 A6	7 A7	8 A8	9 A9	10 A10	11 A11	SALA BUDGESS												PCD3-M3230												SALA BUDGESS												/29.10 Pompa ścielowa 4 Zal		/30.7 Pompa ścielowa 5 Pot		0 AEW0		/35.5 Pompa Dosuycia Praca		/37.4 Filtre F5 plukanie		/43.0 Pompa ścielowa 2 Svy		/30.10 Pompa ścielowa 5 Zal		/30.9 Pompa ścielowa 5 Svy		1 AEW1		/35.6 Pompa Dosuycia Svmu		/37.5 Filtre F6 plukanie		/43.1 Pompa ścielowa 3 Svy		/30.20 Pompa ścielowa 6 Zal		/31.6 Pompa ścielowa 6 Pra		2 AEW2		/36.6 Przeplywomierz Siec		/37.6 Filtre F7 plukanie		/43.2 Pompa ścielowa 4 Pra		/31.10 Pompa ścielowa 6 Zal		/31.7 Pompa ścielowa 6 Pot		3 AEW3		/38.2 Falownik Gotow		/37.7 Filtre F8 plukanie		/43.3 Pompa ścielowa 5 Pra		/31.20 Pompa ścielowa 7 Zal		/32.0 Pompa ścielowa 7 Svy		4 AEW4		/38.2 Falownik Praca		/37.8 Filtre F9 plukanie		/43.4 Pompa ścielowa 6 Pra		/31.30 Pompa ścielowa 8 Zal		/32.10 Pompa ścielowa 8 Svy		5 AEW5		/39.2 Falownik Praca		/37.9 Filtre F10 plukanie		/43.5 Pompa ścielowa 7 Pra		/31.40 Pompa ścielowa 9 Zal		/32.20 Pompa ścielowa 9 Svy		6 AEW6		/39.2 Falownik Praca		/38.0 Filtre F11 plukanie		/43.6 Pompa ścielowa 8 Pra		/31.50 Pompa ścielowa 10 Zal		/32.30 Pompa ścielowa 10 Svy		7 AEW7		/40.2 Falownik Praca		/38.1 Filtre F12 plukanie		/43.7 Pompa ścielowa 9 Pra		/31.60 Pompa ścielowa 11 Zal		/32.40 Pompa ścielowa 11 Svy		8 AEW8		/41.2 Falownik Praca		/38.2 Filtre F13 plukanie		/43.8 Pompa ścielowa 10 Pra		/31.70 Pompa ścielowa 12 Zal		/32.50 Pompa ścielowa 12 Svy		9 AEW9		/42.2 Falownik Praca		/38.3 Filtre F14 plukanie		/43.9 Pompa ścielowa 11 Pra		/31.80 Pompa ścielowa 13 Zal		/32.60 Pompa ścielowa 13 Svy		10 AEW10		/43.2 Falownik Praca		/38.4 Filtre F15 plukanie		/44.0 Pompa ścielowa 12 Pra		/31.90 Pompa ścielowa 14 Zal		/32.70 Pompa ścielowa 14 Svy		11 AEW11		/44.2 Falownik Praca		/38.5 Filtre F16 plukanie		/44.1 Pompa ścielowa 13 Pra		/32.00 Pompa ścielowa 15 Zal		/32.80 Pompa ścielowa 15 Svy		12 AEW12		/45.2 Falownik Praca		/38.6 Filtre F17 plukanie		/44.2 Pompa ścielowa 14 Pra		/32.10 Pompa ścielowa 16 Zal		/32.90 Pompa ścielowa 16 Svy		13 AEW13		/46.2 Falownik Praca		/38.7 Filtre F18 plukanie		/44.3 Pompa ścielowa 15 Pra		/32.20 Pompa ścielowa 17 Zal		/33.00 Pompa ścielowa 17 Svy		14 AEW14		/47.2 Falownik Praca		/38.8 Filtre F19 plukanie		/44.4 Pompa ścielowa 16 Pra		/32.30 Pompa ścielowa 18 Zal		/33.10 Pompa ścielowa 18 Svy		15 AEW15		/48.2 Falownik Praca		/38.9 Filtre F20 plukanie		/44.5 Pompa ścielowa 17 Pra		/32.40 Pompa ścielowa 19 Zal		/33.20 Pompa ścielowa 19 Svy				/49.2 Falownik Praca		/39.0 Filtre F21 plukanie		/44.6 Pompa ścielowa 18 Pra		/32.50 Pompa ścielowa 20 Zal		/33.30 Pompa ścielowa 20 Svy				/50.2 Falownik Praca		/39.1 Filtre F22 plukanie		/44.7 Pompa ścielowa 19 Pra		/32.60 Pompa ścielowa 21 Zal		/33.40 Pompa ścielowa 21 Svy				/51.2 Falownik Praca		/39.2 Filtre F23 plukanie		/44.8 Pompa ścielowa 20 Pra		/32.70 Pompa ścielowa 22 Zal		/33.50 Pompa ścielowa 22 Svy				/52.2 Falownik Praca		/39.3 Filtre F24 plukanie		/44.9 Pompa ścielowa 21 Pra		/32.80 Pompa ścielowa 23 Zal		/33.60 Pompa ścielowa 23 Svy				/53.2 Falownik Praca		/39.4 Filtre F25 plukanie		/45.0 Pompa ścielowa 22 Pra		/32.90 Pompa ścielowa 24 Zal		/33.70 Pompa ścielowa 24 Svy				/54.2 Falownik Praca		/39.5 Filtre F26 plukanie		/45.1 Pompa ścielowa 23 Pra		/33.00 Pompa ścielowa 25 Zal		/33.80 Pompa ścielowa 25 Svy				/55.2 Falownik Praca		/39.6 Filtre F27 plukanie		/45.2 Pompa ścielowa 24 Pra		/33.10 Pompa ścielowa 26 Zal		/33.90 Pompa ścielowa 26 Svy				/56.2 Falownik Praca		/39.7 Filtre F28 plukanie		/45.3 Pompa ścielowa 25 Pra		/33.20 Pompa ścielowa 27 Zal		/34.00 Pompa ścielowa 27 Svy				/57.2 Falownik Praca		/39.8 Filtre F29 plukanie		/45.4 Pompa ścielowa 26 Pra		/33.30 Pompa ścielowa 28 Zal		/34.10 Pompa ścielowa 28 Svy				/58.2 Falownik Praca		/39.9 Filtre F30 plukanie		/45.5 Pompa ścielowa 27 Pra		/33.40 Pompa ścielowa 29 Zal		/34.20 Pompa ścielowa 29 Svy				/59.2 Falownik Praca		/40.0 Filtre F31 plukanie		/45.6 Pompa ścielowa 28 Pra		/33.50 Pompa ścielowa 30 Zal		/34.30 Pompa ścielowa 30 Svy				/60.2 Falownik Praca		/40.1 Filtre F32 plukanie		/45.7 Pompa ścielowa 29 Pra		/33.60 Pompa ścielowa 31 Zal		/34.40 Pompa ścielowa 31 Svy				/61.2 Falownik Praca		/40.2 Filtre F33 plukanie		/45.8 Pompa ścielowa 30 Pra		/33.70 Pompa ścielowa 32 Zal		/34.50 Pompa ścielowa 32 Svy				/62.2 Falownik Praca		/40.3 Filtre F34 plukanie		/45.9 Pompa ścielowa 31 Pra		/33.80 Pompa ścielowa 33 Zal		/34.60 Pompa ścielowa 33 Svy				/63.2 Falownik Praca		/40.4 Filtre F35 plukanie		/46.0 Pompa ścielowa 32 Pra		/33.90 Pompa ścielowa 34 Zal		/34.70 Pompa ścielowa 34 Svy				/64.2 Falownik Praca		/40.5 Filtre F36 plukanie		/46.1 Pompa ścielowa 33 Pra		/34.00 Pompa ścielowa 35 Zal		/34.80 Pompa ścielowa 35 Svy				/65.2 Falownik Praca		/40.6 Filtre F37 plukanie		/46.2 Pompa ścielowa 34 Pra		/34.10 Pompa ścielowa 36 Zal		/34.90 Pompa ścielowa 36 Svy				/66.2 Falownik Praca		/40.7 Filtre F38 plukanie		/46.3 Pompa ścielowa 35 Pra		/34.20 Pompa ścielowa 37 Zal		/35.00 Pompa ścielowa 37 Svy				/67.2 Falownik Praca		/40.8 Filtre F39 plukanie		/46.4 Pompa ścielowa 36 Pra		/34.30 Pompa ścielowa 38 Zal		/35.10 Pompa ścielowa 38 Svy				/68.2 Falownik Praca		/40.9 Filtre F40 plukanie		/46.5 Pompa ścielowa 37 Pra		/34.40 Pompa ścielowa 39 Zal		/35.20 Pompa ścielowa 39 Svy				/69.2 Falownik Praca		/41.0 Filtre F41 plukanie		/46.6 Pompa ścielowa 38 Pra		/34.50 Pompa ścielowa 40 Zal		/35.30 Pompa ścielowa 40 Svy				/70.2 Falownik Praca		/41.1 Filtre F42 plukanie		/46.7 Pompa ścielowa 39 Pra		/34.60 Pompa ścielowa 41 Zal		/35.40 Pompa ścielowa 41 Svy				/71.2 Falownik Praca		/41.2 Filtre F43 plukanie		/46.8 Pompa ścielowa 40 Pra		/34.70 Pompa ścielowa 42 Zal		/35.50 Pompa ścielowa 42 Svy				/72.2 Falownik Praca		/41.3 Filtre F44 plukanie		/46.9 Pompa ścielowa 41 Pra		/34.80 Pompa ścielowa 43 Zal		/35.60 Pompa ścielowa 43 Svy				/73.2 Falownik Praca		/41.4 Filtre F45 plukanie		/47.0 Pompa ścielowa 42 Pra		/34.90 Pompa ścielowa 44 Zal		/35.70 Pompa ścielowa 44 Svy				/74.2 Falownik Praca		/41.5 Filtre F46 plukanie		/47.1 Pompa ścielowa 43 Pra		/35.00 Pompa ścielowa 45 Zal		/35.80 Pompa ścielowa 45 Svy				/75.2 Falownik Praca		/41.6 Filtre F47 plukanie		/47.2 Pompa ścielowa 44 Pra		/35.10 Pompa ścielowa 46 Zal		/35.90 Pompa ścielowa 46 Svy				/76.2 Falownik Praca		/41.7 Filtre F48 plukanie		/47.3 Pompa ścielowa 45 Pra		/35.20 Pompa ścielowa 47 Zal		/36.00 Pompa ścielowa 47 Svy				/77.2 Falownik Praca		/41.8 Filtre F49 plukanie		/47.4 Pompa ścielowa 46 Pra		/35.30 Pompa ścielowa 48 Zal		/36.10 Pompa ścielowa 48 Svy				/78.2 Falownik Praca		/41.9 Filtre F50 plukanie		/47.5 Pompa ścielowa 47 Pra		/35.40 Pompa ścielowa 49 Zal		/36.20 Pompa ścielowa 49 Svy				/79.2 Falownik Praca		/42.0 Filtre F51 plukanie		/47.6 Pompa ścielowa 48 Pra		/35.50 Pompa ścielowa 50 Zal		/36.30 Pompa ścielowa 50 Svy				/80.2 Falownik Praca		/42.1 Filtre F52 plukanie		/47.7 Pompa ścielowa 49 Pra		/35.60 Pompa ścielowa 51 Zal		/36.40 Pompa ścielowa 51 Svy				/81.2 Falownik Praca		/42.2 Filtre F53 plukanie		/47.8 Pompa ścielowa 50 Pra		/35.70 Pompa ścielowa 52 Zal		/36.50 Pompa ścielowa 52 Svy				/82.2 Falownik Praca		/42.3 Filtre F54 plukanie		/47.9 Pompa ścielowa 51 Pra		/35.80 Pompa ścielowa 53 Zal		/36.60 Pompa ścielowa 53 Svy				/83.2 Falownik Praca		/42.4 Filtre F55 plukanie		/48.0 Pompa ścielowa 52 Pra		/35.90 Pompa ścielowa 54 Zal		/36.70 Pompa ścielowa 54 Svy				/84.2 Falownik Praca		/42.5 Filtre F56 plukanie		/48.1 Pompa ścielowa 53 Pra		/36.00 Pompa ścielowa 55 Zal		/36.80 Pompa ścielowa 55 Svy				/85.2 Falownik Praca		/42.6 Filtre F57 plukanie		/48.2 Pompa ścielowa 54 Pra		/36.10 Pompa ścielowa 56 Zal		/36.90 Pompa ścielowa 56 Svy				/86.2 Falownik Praca		/42.7 Filtre F58 plukanie		/48.3 Pompa ścielowa 55 Pra		/36.20 Pompa ścielowa 57 Zal		/37.00 Pompa ścielowa 57 Svy				/87.2 Falownik Praca		/42.8 Filtre F59 plukanie		/48.4 Pompa ścielowa 56 Pra		/36.30 Pompa ścielowa 58 Zal		/37.10 Pompa ścielowa 58 Svy				/88.2 Falownik Praca		/42.9 Filtre F60 plukanie		/48.5 Pompa ścielowa 57 Pra		/36.40 Pompa ścielowa 59 Zal		/37.20 Pompa ścielowa 59 Svy				/89.2 Falownik Praca		/43.0 Filtre F61 plukanie		/48.6 Pompa ścielowa 58 Pra		/36.50 Pompa ścielowa 60 Zal		/37.30 Pompa ścielowa 60 Svy				/90.2 Falownik Praca		/43.1 Filtre F62 plukanie		/48.7 Pompa ścielowa 59 Pra		/36.60 Pompa ścielowa 61 Zal		/37.40 Pompa ścielowa 61 Svy				/91.2 Falownik Praca		/43.2 Filtre F63 plukanie		/48.8 Pompa ścielowa 60 Pra		/36.70 Pompa ścielowa 62 Zal		/37.50 Pompa ścielowa 62 Svy				/92.2 Falownik Praca		/43.3 Filtre F64 plukanie		/48.9 Pompa ścielowa 61 Pra		/36.80 Pompa ścielowa 63 Zal		/37.60 Pompa ścielowa 63 Svy				/93.2 Falownik Praca		/43.4 Filtre F65 plukanie		/49.0 Pompa ścielowa 62 Pra		/36.90 Pompa ścielowa 64 Zal		/37.70 Pompa ścielowa 64 Svy				/94.2 Falownik Praca		/43.5 Filtre F66 plukanie		/49.1 Pompa ścielowa 63 Pra		/37.00 Pompa ścielowa 65 Zal		/37.80 Pompa ścielowa 65 Svy				/95.2 Falownik Praca		/43.6 Filtre F67 plukanie		/49.2 Pompa ścielowa 64 Pra		/37.10 Pompa ścielowa 66 Zal		/37.90 Pompa ścielowa 66 Svy				/96.2 Falownik Praca		/43.7 Filtre F68 plukanie		/49.3 Pompa ścielowa 65 Pra		/37.20 Pompa ścielowa 67 Zal		/38.00 Pompa ścielowa 67 Svy				/97.2 Falownik Praca		/43.8 Filtre F69 plukanie		/49.4 Pompa ścielowa 66 Pra	
PCD3 Digital output M465 16 Output DC 24V		PCD3 Digital input EI65 16 Input DC 24V		PCD3 Analog in-/output W525 4 Input 2 Output		PCD3 Digital input EI65 16 Input DC 24V		PCD3 Digital input EI65 16 Input DC 24V		PCD3 Digital Input EI65 16 Input DC 24V																																																																																																																																																																																																																																																																																																																																																																																																																																																																																																																																																																																																																																																																																																																																																																																																																																																																									
0 A0	1 A1	2 A2	3 A3	4 A4	5 A5	6 A6	7 A7	8 A8	9 A9	10 A10	11 A11																																																																																																																																																																																																																																																																																																																																																																																																																																																																																																																																																																																																																																																																																																																																																																																																																																																																								
SALA BUDGESS																																																																																																																																																																																																																																																																																																																																																																																																																																																																																																																																																																																																																																																																																																																																																																																																																																																																																			
PCD3-M3230																																																																																																																																																																																																																																																																																																																																																																																																																																																																																																																																																																																																																																																																																																																																																																																																																																																																																			
SALA BUDGESS																																																																																																																																																																																																																																																																																																																																																																																																																																																																																																																																																																																																																																																																																																																																																																																																																																																																																			
/29.10 Pompa ścielowa 4 Zal		/30.7 Pompa ścielowa 5 Pot		0 AEW0		/35.5 Pompa Dosuycia Praca		/37.4 Filtre F5 plukanie		/43.0 Pompa ścielowa 2 Svy																																																																																																																																																																																																																																																																																																																																																																																																																																																																																																																																																																																																																																																																																																																																																																																																																																																																									
/30.10 Pompa ścielowa 5 Zal		/30.9 Pompa ścielowa 5 Svy		1 AEW1		/35.6 Pompa Dosuycia Svmu		/37.5 Filtre F6 plukanie		/43.1 Pompa ścielowa 3 Svy																																																																																																																																																																																																																																																																																																																																																																																																																																																																																																																																																																																																																																																																																																																																																																																																																																																																									
/30.20 Pompa ścielowa 6 Zal		/31.6 Pompa ścielowa 6 Pra		2 AEW2		/36.6 Przeplywomierz Siec		/37.6 Filtre F7 plukanie		/43.2 Pompa ścielowa 4 Pra																																																																																																																																																																																																																																																																																																																																																																																																																																																																																																																																																																																																																																																																																																																																																																																																																																																																									
/31.10 Pompa ścielowa 6 Zal		/31.7 Pompa ścielowa 6 Pot		3 AEW3		/38.2 Falownik Gotow		/37.7 Filtre F8 plukanie		/43.3 Pompa ścielowa 5 Pra																																																																																																																																																																																																																																																																																																																																																																																																																																																																																																																																																																																																																																																																																																																																																																																																																																																																									
/31.20 Pompa ścielowa 7 Zal		/32.0 Pompa ścielowa 7 Svy		4 AEW4		/38.2 Falownik Praca		/37.8 Filtre F9 plukanie		/43.4 Pompa ścielowa 6 Pra																																																																																																																																																																																																																																																																																																																																																																																																																																																																																																																																																																																																																																																																																																																																																																																																																																																																									
/31.30 Pompa ścielowa 8 Zal		/32.10 Pompa ścielowa 8 Svy		5 AEW5		/39.2 Falownik Praca		/37.9 Filtre F10 plukanie		/43.5 Pompa ścielowa 7 Pra																																																																																																																																																																																																																																																																																																																																																																																																																																																																																																																																																																																																																																																																																																																																																																																																																																																																									
/31.40 Pompa ścielowa 9 Zal		/32.20 Pompa ścielowa 9 Svy		6 AEW6		/39.2 Falownik Praca		/38.0 Filtre F11 plukanie		/43.6 Pompa ścielowa 8 Pra																																																																																																																																																																																																																																																																																																																																																																																																																																																																																																																																																																																																																																																																																																																																																																																																																																																																									
/31.50 Pompa ścielowa 10 Zal		/32.30 Pompa ścielowa 10 Svy		7 AEW7		/40.2 Falownik Praca		/38.1 Filtre F12 plukanie		/43.7 Pompa ścielowa 9 Pra																																																																																																																																																																																																																																																																																																																																																																																																																																																																																																																																																																																																																																																																																																																																																																																																																																																																									
/31.60 Pompa ścielowa 11 Zal		/32.40 Pompa ścielowa 11 Svy		8 AEW8		/41.2 Falownik Praca		/38.2 Filtre F13 plukanie		/43.8 Pompa ścielowa 10 Pra																																																																																																																																																																																																																																																																																																																																																																																																																																																																																																																																																																																																																																																																																																																																																																																																																																																																									
/31.70 Pompa ścielowa 12 Zal		/32.50 Pompa ścielowa 12 Svy		9 AEW9		/42.2 Falownik Praca		/38.3 Filtre F14 plukanie		/43.9 Pompa ścielowa 11 Pra																																																																																																																																																																																																																																																																																																																																																																																																																																																																																																																																																																																																																																																																																																																																																																																																																																																																									
/31.80 Pompa ścielowa 13 Zal		/32.60 Pompa ścielowa 13 Svy		10 AEW10		/43.2 Falownik Praca		/38.4 Filtre F15 plukanie		/44.0 Pompa ścielowa 12 Pra																																																																																																																																																																																																																																																																																																																																																																																																																																																																																																																																																																																																																																																																																																																																																																																																																																																																									
/31.90 Pompa ścielowa 14 Zal		/32.70 Pompa ścielowa 14 Svy		11 AEW11		/44.2 Falownik Praca		/38.5 Filtre F16 plukanie		/44.1 Pompa ścielowa 13 Pra																																																																																																																																																																																																																																																																																																																																																																																																																																																																																																																																																																																																																																																																																																																																																																																																																																																																									
/32.00 Pompa ścielowa 15 Zal		/32.80 Pompa ścielowa 15 Svy		12 AEW12		/45.2 Falownik Praca		/38.6 Filtre F17 plukanie		/44.2 Pompa ścielowa 14 Pra																																																																																																																																																																																																																																																																																																																																																																																																																																																																																																																																																																																																																																																																																																																																																																																																																																																																									
/32.10 Pompa ścielowa 16 Zal		/32.90 Pompa ścielowa 16 Svy		13 AEW13		/46.2 Falownik Praca		/38.7 Filtre F18 plukanie		/44.3 Pompa ścielowa 15 Pra																																																																																																																																																																																																																																																																																																																																																																																																																																																																																																																																																																																																																																																																																																																																																																																																																																																																									
/32.20 Pompa ścielowa 17 Zal		/33.00 Pompa ścielowa 17 Svy		14 AEW14		/47.2 Falownik Praca		/38.8 Filtre F19 plukanie		/44.4 Pompa ścielowa 16 Pra																																																																																																																																																																																																																																																																																																																																																																																																																																																																																																																																																																																																																																																																																																																																																																																																																																																																									
/32.30 Pompa ścielowa 18 Zal		/33.10 Pompa ścielowa 18 Svy		15 AEW15		/48.2 Falownik Praca		/38.9 Filtre F20 plukanie		/44.5 Pompa ścielowa 17 Pra																																																																																																																																																																																																																																																																																																																																																																																																																																																																																																																																																																																																																																																																																																																																																																																																																																																																									
/32.40 Pompa ścielowa 19 Zal		/33.20 Pompa ścielowa 19 Svy				/49.2 Falownik Praca		/39.0 Filtre F21 plukanie		/44.6 Pompa ścielowa 18 Pra																																																																																																																																																																																																																																																																																																																																																																																																																																																																																																																																																																																																																																																																																																																																																																																																																																																																									
/32.50 Pompa ścielowa 20 Zal		/33.30 Pompa ścielowa 20 Svy				/50.2 Falownik Praca		/39.1 Filtre F22 plukanie		/44.7 Pompa ścielowa 19 Pra																																																																																																																																																																																																																																																																																																																																																																																																																																																																																																																																																																																																																																																																																																																																																																																																																																																																									
/32.60 Pompa ścielowa 21 Zal		/33.40 Pompa ścielowa 21 Svy				/51.2 Falownik Praca		/39.2 Filtre F23 plukanie		/44.8 Pompa ścielowa 20 Pra																																																																																																																																																																																																																																																																																																																																																																																																																																																																																																																																																																																																																																																																																																																																																																																																																																																																									
/32.70 Pompa ścielowa 22 Zal		/33.50 Pompa ścielowa 22 Svy				/52.2 Falownik Praca		/39.3 Filtre F24 plukanie		/44.9 Pompa ścielowa 21 Pra																																																																																																																																																																																																																																																																																																																																																																																																																																																																																																																																																																																																																																																																																																																																																																																																																																																																									
/32.80 Pompa ścielowa 23 Zal		/33.60 Pompa ścielowa 23 Svy				/53.2 Falownik Praca		/39.4 Filtre F25 plukanie		/45.0 Pompa ścielowa 22 Pra																																																																																																																																																																																																																																																																																																																																																																																																																																																																																																																																																																																																																																																																																																																																																																																																																																																																									
/32.90 Pompa ścielowa 24 Zal		/33.70 Pompa ścielowa 24 Svy				/54.2 Falownik Praca		/39.5 Filtre F26 plukanie		/45.1 Pompa ścielowa 23 Pra																																																																																																																																																																																																																																																																																																																																																																																																																																																																																																																																																																																																																																																																																																																																																																																																																																																																									
/33.00 Pompa ścielowa 25 Zal		/33.80 Pompa ścielowa 25 Svy				/55.2 Falownik Praca		/39.6 Filtre F27 plukanie		/45.2 Pompa ścielowa 24 Pra																																																																																																																																																																																																																																																																																																																																																																																																																																																																																																																																																																																																																																																																																																																																																																																																																																																																									
/33.10 Pompa ścielowa 26 Zal		/33.90 Pompa ścielowa 26 Svy				/56.2 Falownik Praca		/39.7 Filtre F28 plukanie		/45.3 Pompa ścielowa 25 Pra																																																																																																																																																																																																																																																																																																																																																																																																																																																																																																																																																																																																																																																																																																																																																																																																																																																																									
/33.20 Pompa ścielowa 27 Zal		/34.00 Pompa ścielowa 27 Svy				/57.2 Falownik Praca		/39.8 Filtre F29 plukanie		/45.4 Pompa ścielowa 26 Pra																																																																																																																																																																																																																																																																																																																																																																																																																																																																																																																																																																																																																																																																																																																																																																																																																																																																									
/33.30 Pompa ścielowa 28 Zal		/34.10 Pompa ścielowa 28 Svy				/58.2 Falownik Praca		/39.9 Filtre F30 plukanie		/45.5 Pompa ścielowa 27 Pra																																																																																																																																																																																																																																																																																																																																																																																																																																																																																																																																																																																																																																																																																																																																																																																																																																																																									
/33.40 Pompa ścielowa 29 Zal		/34.20 Pompa ścielowa 29 Svy				/59.2 Falownik Praca		/40.0 Filtre F31 plukanie		/45.6 Pompa ścielowa 28 Pra																																																																																																																																																																																																																																																																																																																																																																																																																																																																																																																																																																																																																																																																																																																																																																																																																																																																									
/33.50 Pompa ścielowa 30 Zal		/34.30 Pompa ścielowa 30 Svy				/60.2 Falownik Praca		/40.1 Filtre F32 plukanie		/45.7 Pompa ścielowa 29 Pra																																																																																																																																																																																																																																																																																																																																																																																																																																																																																																																																																																																																																																																																																																																																																																																																																																																																									
/33.60 Pompa ścielowa 31 Zal		/34.40 Pompa ścielowa 31 Svy				/61.2 Falownik Praca		/40.2 Filtre F33 plukanie		/45.8 Pompa ścielowa 30 Pra																																																																																																																																																																																																																																																																																																																																																																																																																																																																																																																																																																																																																																																																																																																																																																																																																																																																									
/33.70 Pompa ścielowa 32 Zal		/34.50 Pompa ścielowa 32 Svy				/62.2 Falownik Praca		/40.3 Filtre F34 plukanie		/45.9 Pompa ścielowa 31 Pra																																																																																																																																																																																																																																																																																																																																																																																																																																																																																																																																																																																																																																																																																																																																																																																																																																																																									
/33.80 Pompa ścielowa 33 Zal		/34.60 Pompa ścielowa 33 Svy				/63.2 Falownik Praca		/40.4 Filtre F35 plukanie		/46.0 Pompa ścielowa 32 Pra																																																																																																																																																																																																																																																																																																																																																																																																																																																																																																																																																																																																																																																																																																																																																																																																																																																																									
/33.90 Pompa ścielowa 34 Zal		/34.70 Pompa ścielowa 34 Svy				/64.2 Falownik Praca		/40.5 Filtre F36 plukanie		/46.1 Pompa ścielowa 33 Pra																																																																																																																																																																																																																																																																																																																																																																																																																																																																																																																																																																																																																																																																																																																																																																																																																																																																									
/34.00 Pompa ścielowa 35 Zal		/34.80 Pompa ścielowa 35 Svy				/65.2 Falownik Praca		/40.6 Filtre F37 plukanie		/46.2 Pompa ścielowa 34 Pra																																																																																																																																																																																																																																																																																																																																																																																																																																																																																																																																																																																																																																																																																																																																																																																																																																																																									
/34.10 Pompa ścielowa 36 Zal		/34.90 Pompa ścielowa 36 Svy				/66.2 Falownik Praca		/40.7 Filtre F38 plukanie		/46.3 Pompa ścielowa 35 Pra																																																																																																																																																																																																																																																																																																																																																																																																																																																																																																																																																																																																																																																																																																																																																																																																																																																																									
/34.20 Pompa ścielowa 37 Zal		/35.00 Pompa ścielowa 37 Svy				/67.2 Falownik Praca		/40.8 Filtre F39 plukanie		/46.4 Pompa ścielowa 36 Pra																																																																																																																																																																																																																																																																																																																																																																																																																																																																																																																																																																																																																																																																																																																																																																																																																																																																									
/34.30 Pompa ścielowa 38 Zal		/35.10 Pompa ścielowa 38 Svy				/68.2 Falownik Praca		/40.9 Filtre F40 plukanie		/46.5 Pompa ścielowa 37 Pra																																																																																																																																																																																																																																																																																																																																																																																																																																																																																																																																																																																																																																																																																																																																																																																																																																																																									
/34.40 Pompa ścielowa 39 Zal		/35.20 Pompa ścielowa 39 Svy				/69.2 Falownik Praca		/41.0 Filtre F41 plukanie		/46.6 Pompa ścielowa 38 Pra																																																																																																																																																																																																																																																																																																																																																																																																																																																																																																																																																																																																																																																																																																																																																																																																																																																																									
/34.50 Pompa ścielowa 40 Zal		/35.30 Pompa ścielowa 40 Svy				/70.2 Falownik Praca		/41.1 Filtre F42 plukanie		/46.7 Pompa ścielowa 39 Pra																																																																																																																																																																																																																																																																																																																																																																																																																																																																																																																																																																																																																																																																																																																																																																																																																																																																									
/34.60 Pompa ścielowa 41 Zal		/35.40 Pompa ścielowa 41 Svy				/71.2 Falownik Praca		/41.2 Filtre F43 plukanie		/46.8 Pompa ścielowa 40 Pra																																																																																																																																																																																																																																																																																																																																																																																																																																																																																																																																																																																																																																																																																																																																																																																																																																																																									
/34.70 Pompa ścielowa 42 Zal		/35.50 Pompa ścielowa 42 Svy				/72.2 Falownik Praca		/41.3 Filtre F44 plukanie		/46.9 Pompa ścielowa 41 Pra																																																																																																																																																																																																																																																																																																																																																																																																																																																																																																																																																																																																																																																																																																																																																																																																																																																																									
/34.80 Pompa ścielowa 43 Zal		/35.60 Pompa ścielowa 43 Svy				/73.2 Falownik Praca		/41.4 Filtre F45 plukanie		/47.0 Pompa ścielowa 42 Pra																																																																																																																																																																																																																																																																																																																																																																																																																																																																																																																																																																																																																																																																																																																																																																																																																																																																									
/34.90 Pompa ścielowa 44 Zal		/35.70 Pompa ścielowa 44 Svy				/74.2 Falownik Praca		/41.5 Filtre F46 plukanie		/47.1 Pompa ścielowa 43 Pra																																																																																																																																																																																																																																																																																																																																																																																																																																																																																																																																																																																																																																																																																																																																																																																																																																																																									
/35.00 Pompa ścielowa 45 Zal		/35.80 Pompa ścielowa 45 Svy				/75.2 Falownik Praca		/41.6 Filtre F47 plukanie		/47.2 Pompa ścielowa 44 Pra																																																																																																																																																																																																																																																																																																																																																																																																																																																																																																																																																																																																																																																																																																																																																																																																																																																																									
/35.10 Pompa ścielowa 46 Zal		/35.90 Pompa ścielowa 46 Svy				/76.2 Falownik Praca		/41.7 Filtre F48 plukanie		/47.3 Pompa ścielowa 45 Pra																																																																																																																																																																																																																																																																																																																																																																																																																																																																																																																																																																																																																																																																																																																																																																																																																																																																									
/35.20 Pompa ścielowa 47 Zal		/36.00 Pompa ścielowa 47 Svy				/77.2 Falownik Praca		/41.8 Filtre F49 plukanie		/47.4 Pompa ścielowa 46 Pra																																																																																																																																																																																																																																																																																																																																																																																																																																																																																																																																																																																																																																																																																																																																																																																																																																																																									
/35.30 Pompa ścielowa 48 Zal		/36.10 Pompa ścielowa 48 Svy				/78.2 Falownik Praca		/41.9 Filtre F50 plukanie		/47.5 Pompa ścielowa 47 Pra																																																																																																																																																																																																																																																																																																																																																																																																																																																																																																																																																																																																																																																																																																																																																																																																																																																																									
/35.40 Pompa ścielowa 49 Zal		/36.20 Pompa ścielowa 49 Svy				/79.2 Falownik Praca		/42.0 Filtre F51 plukanie		/47.6 Pompa ścielowa 48 Pra																																																																																																																																																																																																																																																																																																																																																																																																																																																																																																																																																																																																																																																																																																																																																																																																																																																																									
/35.50 Pompa ścielowa 50 Zal		/36.30 Pompa ścielowa 50 Svy				/80.2 Falownik Praca		/42.1 Filtre F52 plukanie		/47.7 Pompa ścielowa 49 Pra																																																																																																																																																																																																																																																																																																																																																																																																																																																																																																																																																																																																																																																																																																																																																																																																																																																																									
/35.60 Pompa ścielowa 51 Zal		/36.40 Pompa ścielowa 51 Svy				/81.2 Falownik Praca		/42.2 Filtre F53 plukanie		/47.8 Pompa ścielowa 50 Pra																																																																																																																																																																																																																																																																																																																																																																																																																																																																																																																																																																																																																																																																																																																																																																																																																																																																									
/35.70 Pompa ścielowa 52 Zal		/36.50 Pompa ścielowa 52 Svy				/82.2 Falownik Praca		/42.3 Filtre F54 plukanie		/47.9 Pompa ścielowa 51 Pra																																																																																																																																																																																																																																																																																																																																																																																																																																																																																																																																																																																																																																																																																																																																																																																																																																																																									
/35.80 Pompa ścielowa 53 Zal		/36.60 Pompa ścielowa 53 Svy				/83.2 Falownik Praca		/42.4 Filtre F55 plukanie		/48.0 Pompa ścielowa 52 Pra																																																																																																																																																																																																																																																																																																																																																																																																																																																																																																																																																																																																																																																																																																																																																																																																																																																																									
/35.90 Pompa ścielowa 54 Zal		/36.70 Pompa ścielowa 54 Svy				/84.2 Falownik Praca		/42.5 Filtre F56 plukanie		/48.1 Pompa ścielowa 53 Pra																																																																																																																																																																																																																																																																																																																																																																																																																																																																																																																																																																																																																																																																																																																																																																																																																																																																									
/36.00 Pompa ścielowa 55 Zal		/36.80 Pompa ścielowa 55 Svy				/85.2 Falownik Praca		/42.6 Filtre F57 plukanie		/48.2 Pompa ścielowa 54 Pra																																																																																																																																																																																																																																																																																																																																																																																																																																																																																																																																																																																																																																																																																																																																																																																																																																																																									
/36.10 Pompa ścielowa 56 Zal		/36.90 Pompa ścielowa 56 Svy				/86.2 Falownik Praca		/42.7 Filtre F58 plukanie		/48.3 Pompa ścielowa 55 Pra																																																																																																																																																																																																																																																																																																																																																																																																																																																																																																																																																																																																																																																																																																																																																																																																																																																																									
/36.20 Pompa ścielowa 57 Zal		/37.00 Pompa ścielowa 57 Svy				/87.2 Falownik Praca		/42.8 Filtre F59 plukanie		/48.4 Pompa ścielowa 56 Pra																																																																																																																																																																																																																																																																																																																																																																																																																																																																																																																																																																																																																																																																																																																																																																																																																																																																									
/36.30 Pompa ścielowa 58 Zal		/37.10 Pompa ścielowa 58 Svy				/88.2 Falownik Praca		/42.9 Filtre F60 plukanie		/48.5 Pompa ścielowa 57 Pra																																																																																																																																																																																																																																																																																																																																																																																																																																																																																																																																																																																																																																																																																																																																																																																																																																																																									
/36.40 Pompa ścielowa 59 Zal		/37.20 Pompa ścielowa 59 Svy				/89.2 Falownik Praca		/43.0 Filtre F61 plukanie		/48.6 Pompa ścielowa 58 Pra																																																																																																																																																																																																																																																																																																																																																																																																																																																																																																																																																																																																																																																																																																																																																																																																																																																																									
/36.50 Pompa ścielowa 60 Zal		/37.30 Pompa ścielowa 60 Svy				/90.2 Falownik Praca		/43.1 Filtre F62 plukanie		/48.7 Pompa ścielowa 59 Pra																																																																																																																																																																																																																																																																																																																																																																																																																																																																																																																																																																																																																																																																																																																																																																																																																																																																									
/36.60 Pompa ścielowa 61 Zal		/37.40 Pompa ścielowa 61 Svy				/91.2 Falownik Praca		/43.2 Filtre F63 plukanie		/48.8 Pompa ścielowa 60 Pra																																																																																																																																																																																																																																																																																																																																																																																																																																																																																																																																																																																																																																																																																																																																																																																																																																																																									
/36.70 Pompa ścielowa 62 Zal		/37.50 Pompa ścielowa 62 Svy				/92.2 Falownik Praca		/43.3 Filtre F64 plukanie		/48.9 Pompa ścielowa 61 Pra																																																																																																																																																																																																																																																																																																																																																																																																																																																																																																																																																																																																																																																																																																																																																																																																																																																																									
/36.80 Pompa ścielowa 63 Zal		/37.60 Pompa ścielowa 63 Svy				/93.2 Falownik Praca		/43.4 Filtre F65 plukanie		/49.0 Pompa ścielowa 62 Pra																																																																																																																																																																																																																																																																																																																																																																																																																																																																																																																																																																																																																																																																																																																																																																																																																																																																									
/36.90 Pompa ścielowa 64 Zal		/37.70 Pompa ścielowa 64 Svy				/94.2 Falownik Praca		/43.5 Filtre F66 plukanie		/49.1 Pompa ścielowa 63 Pra																																																																																																																																																																																																																																																																																																																																																																																																																																																																																																																																																																																																																																																																																																																																																																																																																																																																									
/37.00 Pompa ścielowa 65 Zal		/37.80 Pompa ścielowa 65 Svy				/95.2 Falownik Praca		/43.6 Filtre F67 plukanie		/49.2 Pompa ścielowa 64 Pra																																																																																																																																																																																																																																																																																																																																																																																																																																																																																																																																																																																																																																																																																																																																																																																																																																																																									
/37.10 Pompa ścielowa 66 Zal		/37.90 Pompa ścielowa 66 Svy				/96.2 Falownik Praca		/43.7 Filtre F68 plukanie		/49.3 Pompa ścielowa 65 Pra																																																																																																																																																																																																																																																																																																																																																																																																																																																																																																																																																																																																																																																																																																																																																																																																																																																																									
/37.20 Pompa ścielowa 67 Zal		/38.00 Pompa ścielowa 67 Svy				/97.2 Falownik Praca		/43.8 Filtre F69 plukanie		/49.4 Pompa ścielowa 66 Pra																																																																																																																																																																																																																																																																																																																																																																																																																																																																																																																																																																																																																																																																																																																																																																																																																																																																									